

Vorabinformation zum Jahresabschluss der Stadt Syke für das Jahr 2021

Verfasser/in:	Federführend:	Aktenzeichen:	Datum:
Frau P. Büntemeyer, Tel: 164-124	Fachbereich 5 - Finanzen und Beteiligungen	20 25 01/ 2021	20.05.2025
Herr M. Wendt, Tel.:164-126			

Beratungsfolge	Sitzungstermine	Öffentlichkeitsstatus	Ein.	Ja	Nein	Ent.
Ausschuss für Finanzen und Wirtschaft (Abschließend zur Kenntnis)	19.06.2025	Ö				

Sachverhalt:

Der Ausschuss für Finanzen und Wirtschaft erhält den Jahresbericht der Stadt Syke für das Jahr 2021 zur Kenntnis.

Ergebnishaushalt

Die Ergebnisrechnung des Jahres 2021 schließt mit einem positiven Rechnungsergebnis von 3.118.740,28 € ab. Dieser Betrag ergibt sich aus einem Überschuss im ordentlichen Ergebnishaushalt von 3.076.541,67 € sowie einem Überschuss im außerordentlichen Ergebnishaushalt von 42.198,61 €.

Die einzelnen Positionen der ordentlichen Erträge stellen sich wie folgt dar:

Ordentliche Erträge	Rechnungsergebnis 2021	Ansatz 2021	mehr (+) weniger (-)
1. Steuern und ähnliche Abgaben	32.257.111,82	31.162.000	1.095.111,82
2. Zuwendungen und allgemeine Umlagen	11.176.761,26	10.412.200	764.561,26
3. Auflösungserträge aus Sonderposten	1.044.690,71	966.300	78.390,71
4. Sonstige Transfererträge	0	0	0
5. Öffentlich-rechtliche Entgelte	3.766.907,39	3.923.500	-156.592,61
6. Privatrechtliche Entgelte	838.380,68	663.700	174.680,68
7. Kostenerstattungen und Kostenumlagen	521.119,50	462.600	58.519,50
8. Zinsen und ähnliche Finanzerträge	142.968,92	117.200	25.768,92
9. Aktivierte Eigenleistungen	2.713,20	0	2.713,20
10. Bestandsveränderungen	0	0	0
11. Sonstige ordentliche Erträge	3.389.722,35	1.101.200	2.288.522,35
Summe ordentliche Erträge	53.140.375,83	48.808.700	4.331.675,83

Kurze Erläuterungen zu den größeren Abweichungen gegenüber der Planung:

Nr. 1	Gewerbsteuer	+ rd. 0,58 Mio. €
	Einkommensteuer	+ rd. 0,45 Mio. €
Nr. 2	Zuweisungen Land und Landkreis im Kita-Bereich	+ rd. 0,59 Mio. €
	Auflösung Sonderposten u.a.	+ rd. 0,17 Mio. €
Nr. 5	Im Wesentlichen Mindererträge im Produkt 12.2.01 (Ordnung), Theater, Seniorenveranstaltungen, aber auch Mehrerträge in anderen Produkten	- rd. 0,15 Mio. €
Nr. 6	Im Wesentlichen Mehrerträge im Produkt 21.1.01 Grundschule Syke Mittagsverpflegung	+ rd. 0,14 Mio. €
Nr. 11	Auflösung Rückstellung Jahrgangsbereiche GS Syke	+ rd. 2,34 Mio. €

Die einzelnen Positionen der ordentlichen Aufwendungen stellen sich wie folgt dar:

Ordentliche Aufwendungen	Rechnungsergebnis 2021	Ansatz 2021	mehr (+) weniger (-)
1. Aufwendungen für aktives Personal	16.898.602,79	17.451.500	-552.897,21
2. Aufwendungen für Versorgung	9.620,89	0	9.620,89
3. Aufwendungen für Sach- und Dienstleistungen	8.288.224,92	9.175.600	-887.375,08
4. Abschreibungen	4.578.641,27	4.246.400	332.241,27
5. Zinsen und ähnliche Aufwendungen	193.219,39	268.000	-74.780,61
6. Transferaufwendungen	18.810.322,71	18.919.200	-108.877,29
7. Sonstige ordentliche Aufwendungen	1.285.202,19	1.370.000	-84.797,81
Summe ordentliche Aufwendungen	50.063.834,16	51.430.700	-1.366.865,84

Kurze Erläuterungen zu den größeren Abweichungen gegenüber der Planung:

Nr. 1	Unterschreitung Personalkosten um rd. 3,2 %	- rd. 0,55 Mio. €
Nr. 3	Minderaufwendungen Bewirtschaftung und Bauunterhaltung	- rd. 0,29 Mio. €
	Minderaufwendungen im Wesentlichen bei Kultur, Grünpflege	- rd. 0,24 Mio. €
	Mieten+Pachten im Produkt 12.2.01, Personalservice insges.	
Nr. 4	Teilweise höhere Abschreibungen und insbesondere Wertberichtigungen wg. Uneinbringlichkeit	+ rd. 0,33 Mio. €
Nr. 6	Minderaufwendungen bei Dritträgern u.a.	- rd. 0,25 Mio. €
	Mehraufwendungen bei Umlagen (Gewerbsteuer und Kreis)	+ rd. 0,15 Mio. €

Hinweis:

Die im Ergebnishaushalt 2021 gebildeten Ermächtigungen von rd. 62.400 € sind nicht in den Aufwendungen enthalten, während die zahlungswirksamen Rückstellungen mit rd. 1,75 Mio. € hingegen enthalten sind. Siehe dazu die Ausführungen zur laufenden Verwaltungstätigkeit im Finanzhaushalt im Bericht Seite 86.

Laufender Finanzhaushalt

Für 2021 schließt die Finanzrechnung bei der laufenden Verwaltungstätigkeit mit einem positiven Rechnungsergebnis von 2.638.653,36 € um 3.131.353,36 € gegenüber der Planung ab.

Die einzelnen Positionen der Einzahlungen aus lfd. Verwaltungstätigkeit stellen sich wie folgt dar:

Einzahlungen aus laufender Verwaltungstätigkeit	Rechnungsergebnis 2021	Ansatz 2021	mehr (+) weniger (-)
1. Steuern und ähnliche Abgaben	32.156.600,24	31.162.000	994.600,24
2. Zuwendungen und allgemeine Umlagen	9.613.962,44	9.087.800	526.162,44
3. Sonstige Transfereinzahlungen	0,00	0	0,00
4. Öffentlich-rechtliche Entgelte	3.781.095,49	3.923.500	-142.404,51
5. Privatrechtliche Entgelte	814.488,10	663.700	150.788,10
6. Kostenerstattungen und Kostenumlagen	573.665,55	463.600	110.065,55
7. Zinsen und ähnliche Einzahlungen	125.479,91	117.200	8.279,91
8. Einzahlung aus Veräußerung GwG	0,00	0	0,00
9. Sonstige haushaltswirksame Einzahlungen	1.109.290,45	1.585.700	-476.409,55
Summe der Einzahlungen aus laufender Verwaltungstätigkeit	48.174.582,18	47.003.500	1.171.082,18

Kurze Erläuterungen zu den größeren Abweichungen gegenüber der Planung:

Nr. 1	Mindereinzahlungen bei Einkommen- und Vergnügungssteuer Mehreinzahlungen Gewerbesteuer	- rd. 0,25 Mio. € + rd. 1,17 Mio. €
Nr. 2	Zuweisungen aus dem Kita- und Jugendbereich	+ rd. 0,48 Mio. €
Nr. 4	Im Wesentlichen Mindereinzahlungen Produkt 12.2.01 (Ordnung), Theater, Seniorenveranstaltungen, aber auch Mehreinzahlungen in anderen Produkten	- rd. 0,14 Mio. €
Nr. 5	Im Wesentlichen Mehreinzahlungen im Produkt 21.1.01 Grundschule Syke Mittagsverpflegung	+ rd. 0,13 Mio. €
Nr. 6	Erstattungen Krankenkassen Personal, Abrechnungen Energie- Versorger, kleinere Mindereinzahlungen in versch. Produkten	+ rd. 0,11 Mio. €
Nr. 9	Mindereinzahlungen Vorsteuererstattungen: Senkung, Ansatz Sanierung Hallenbad wurde nicht ausgeschöpft	- rd. 0,48 Mio. € coronabedingte MwSt.-

Die einzelnen Positionen der Auszahlungen aus lfd. Verwaltungstätigkeit stellen sich wie folgt dar:

Auszahlungen aus laufender Verwaltungstätigkeit	Rechnungsergebnis 2021	Ansatz 2021	mehr (+) weniger (-)
1. Auszahlungen für aktives Personal	16.500.737,10	17.127.500	-626.762,90
2. Auszahlungen für Versorgung	0,00	0	0,00
3. Auszahlungen für Sach- und Dienstleistungen	8.621.252,47	9.165.100	* -543.847,53
4. Zinsen und ähnliche Auszahlungen	195.475,18	268.000	-72.524,82
5. Transferauszahlungen	18.423.959,01	18.919.200	-495.240,99
6. Sonstige haushaltswirksame Auszahlungen	1.794.505,06	2.016.400	-221.894,94
Summe der Auszahlungen aus laufender Verwaltungstätigkeit	45.535.928,82	47.496.200	-1.960.271,18

Kurze Erläuterungen zu den größeren Abweichungen gegenüber der Planung:

Nr. 1	Minderauszahlungen u.a. wg. nicht besetzter Stellen	- rd. 0,63 Mio. €
Nr. 3	Minderauszahlungen in Vielzahl von Produkten von insges. u.a. Produkte Ordnungsamt, Feuerwehr zus. rd. 0,13 Mio. €	- rd. 0,54 Mio. €

	Theater rd. 98.000 €, Grundschulen Anschaffung geringw.	
	Vermögen rd. 52.000 €, Unterhaltung Grünflächen rd. 65.000 €	
Nr. 5	Zuschüsse an Dritträger	- rd. 0,39 Mio. €
Nr. 6	Steuern, Versicherungen, ehrenamtliche Tätigkeiten	- rd. 0,33 Mio. €
	Geschäftsauszahlungen	+ rd. 0,09 Mio. €

* Die Inanspruchnahme der Ermächtigungen und Rückstellungen findet zeitversetzt in 2022 oder später statt. Hierfür ist entsprechende Liquidität vorzuhalten.

Liquiditätsberechnung

Bestand liquide Mittel (in Euro):	31.12.2021
Bestand liquide Mittel zum:	14.069.000
+ Einzahlungen aus Kreditermächtigungsübertragungen	6.300.000
+ Einzahlungen aus Forderungen (einbringliche)	2.500.000
+ Einzahlungen aus akt. Rechnungsabgrenzungsposten	245.000
- Zweckgebundene Einzahlungen aus Gebührenaufgleichsrücklage	-85.600
- Auszahlungen aus Ermächtigungsübertragungen Vorjahre	-2.100.000
- Auszahlungen aus Ermächtigungsübertragungen lfd Jahr	-7.000.000
- Auszahlungen für Liquiditätskredite	0
- Auszahlungen für Verbindlichkeiten Lieferung (ohne Geldschulden)	-830.000
- Auszahlungen für Transferverbindlichkeiten	-350.000
- Auszahlungen für sonstige Verbindlichkeiten	-245.000
- Auszahlungen für Andere Rückstellungen	-610.000
- Auszahlungen für sonstige Rückstellungen Bauunterh. etc	-1.140.000
- Auszahlungen aus pas. Rechnungsabgrenzungsposten	-85.000
- Auszahlungen aus Gewährleistungsverträgen	0
- Auszahlungen aus Sicherheitsleistungen	-185.000
= Bestand liquide Mittel unter Einbeziehung	10.483.400
der zukünftigen Be- und Entlastungen	-4.829.000
= Bestand liquide Mittel unter Einbeziehung der Tilgungsleistungen	5.654.400

Der Rücklagenbestand aus den Überschüssen der Vorjahre beträgt aktuell rd. 28,1 Mio. €. Er ergibt sich aus den ordentlichen und außerordentlichen Ergebnissen der geprüften Jahresabschlüsse bis einschließlich 2020. Die Überschüsse wurden im letzten noch offenen Haushaltsjahr nach den entsprechenden Ratsbeschlüssen den jeweiligen Rücklagen zugeführt.

Aktuell befindet sich seit Ende Januar 2025 der dieser Vorlage beigefügte Jahresbericht für 2021 zur Prüfung beim Rechnungsprüfungsamt (RPA) des Landkreises Diepholz. Der Prüfungsbericht des RPA liegt der Stadt bis zum jetzigen Zeitpunkt noch nicht vor.

Unter der Voraussetzung, dass das RPA den Bericht nicht beanstandet und der Rat dem Zahlenwerk zustimmt, wird der Überschuss 2021 den jeweiligen Rücklagen zugeführt. Der Rücklagenbestand beträgt dann rd. 31,2 Mio. €.

Jahr	Rücklagenbestand aus Ergebnissen des ordentlichen Ergebnishaushaltes in €	Rücklagenbestand aus Ergebnissen des außerordentlichen Ergebnishaushaltes in €	Gesamtergebnis in €
Summe bis 2020	26.334.479,27	1.763.021,62	28.097.500,89
2021	3.076.541,67	42.198,61	3.118.740,28
Summe	29.411.020,94	1.805.220,23	31.216.241,17

Bilanz

Die Bilanzsumme der Stadt Syke hat sich gegenüber dem Vorjahr um rd. 2,35 Mio. € reduziert. Die Einzelpositionen sind dazu im Jahresbericht ausführlich erläutert.

Nachfolgend wird hierzu die Entwicklung der Bilanzen der letzten fünf abgeschlossenen Jahre in Kurzform dargestellt:

Aktiva	31.12.2017 in €	31.12.2018 in €	31.12.2019 in €	31.12.2020 in €	31.12.2021 in €
1. Immaterielles Vermögen	4.612.425,01	4.698.050,95	4.842.593,46	5.122.629,42	5.125.951,68
2. Sachanlagen	130.094.646,11	129.655.911,43	129.088.771,73	129.606.528,39	132.484.602,58
3. Finanzanlagen	6.726.661,90	7.037.969,64	6.781.097,27	7.788.422,92	6.661.203,14
4. Liquide Mittel	10.797.838,76	15.420.679,50	16.613.893,68	18.278.560,90	14.069.247,20
5. Aktive Rechnungsabgrenzung	109.263,16	117.899,04	121.296,34	138.605,12	247.573,71
Summe Aktiva	152.340.834,94	156.930.510,56	157.447.652,48	160.934.746,75	158.588.578,31

Passiva	31.12.2017 in €	31.12.2018 in €	31.12.2019 in €	31.12.2020 in €	31.12.2021 in €
1. Nettoposition	120.278.322,51	122.814.838,21	124.416.658,92	126.175.820,28	127.936.887,52
2. Schulden	19.463.179,35	20.486.137,36	18.740.984,37	18.567.339,11	16.747.038,76
3. Rückstellungen	12.511.201,81	13.520.825,08	14.143.762,54	16.099.883,20	13.819.759,74
4. Passive Rechnungsabgrenzung	88.131,27	108.709,91	146.246,65	91.704,16	84.892,29
Summe Passiva	152.340.834,94	156.930.510,56	157.447.652,48	160.934.746,75	158.588.578,31

Anlage/n

1 - Jahresabschlussbericht 2021 (öffentlich)

Stadt

SYKKE

Jahresabschluss

2021

	Seite
Inhaltsverzeichnis	3
Vollständigkeitserklärung	5
Einleitung	6
Gesetzliche Grundlage	9
Schlussbilanz zum 31.12.2021	11
Ergebnisrechnung und Finanzrechnung (Doppischer Budgetplan)	14
Ergebnisrechnung und Finanzrechnung nach Teilhaushalten (01 - 50)	17
Summen- und Saldenlisten	35
Anhang	53
Allgemeines	54
Erläuterungen und Grafiken zur Schlussbilanz	55
Erläuterungen und Grafiken zum ordentlichen EHH	68
Erläuterungen und Übersichten zum außerordentlichen EHH	74
Gegenüberstellung geplanter Ergebnisse zu tatsächlichen Ergebnissen – ordentliche Ergebnisrechnung	75
Gegenüberstellung geplanter Ergebnisse zu tatsächlichen Ergebnissen - laufende Verwaltungstätigkeit	78
Erläuterungen und Grafiken zum FHH	
<u>darunter:</u>	
laufende Verwaltungstätigkeit	81
für Investitionstätigkeit	88
für Finanzierungstätigkeit	95
Anlagenübersicht	97
Forderungsübersicht	98
Schuldenübersicht	99
Rückstellungen	100
Gebildete Ermächtigungen	101
Größere Investitionsmaßnahmen	104
Über- und außerplanmäßige Aufwendungen und Auszahlungen	107
Gerichtsverfahren, Verträge mit künftigen finanziellen Belastungen, Bürgschaften, Beteiligungen	108
Nebenrechnung Schmutzwasser	109
Rechenschaftsbericht	111

Abkürzungen

NKomVG = Niedersächsisches Kommunalverfassungsgesetz

KomHKVO = Kommunalhaushalts- und -kassenverordnung

GemHausRNeuOG = Gesetz zur Neuordnung des Gemeindehaushaltsrechts und zur Änderung gemeindefinanzieller Vorschriften

NKR = Neues Kommunales Rechnungswesen

BV = Beschlussvorlage

EB = Eröffnungsbilanz, SB = Schlussbilanz

EHH = Ergebnishaushalt, FHH = Finanzhaushalt, THH = Teilhaushalt

ARAP = Aktive Rechnungsabgrenzungsposten

PRAP = Passive Rechnungsabgrenzungsposten

FAG = Finanzausgleich

AiB = Anlage im Bau

RPA = Rechnungsprüfungsamt

Vollständigkeitserklärung

Entsprechend der §§ 50 ff KomHKVO wird hiermit die Vollständigkeit und Richtigkeit des Jahresabschlusses zum 31.12.2021 festgestellt.

Es wird bestätigt, dass

- alle für den Jahresabschluss notwendigen Aufklärungen, Nachweise und Unterlagen vollständig und den gesetzlichen Normen entsprechend dem Rechnungsprüfungsamt übergeben wurden,
- alle Finanzvorfälle richtig und vollständig ausgewiesen sind und dass der Jahresabschluss nach bestem Wissen und Gewissen aufgestellt wurde,
- die Grundsätze ordnungsgemäßer Buchführung, Inventur und Bilanzierung eingehalten wurden,
- dem Bericht alle gesetzlich vorgeschriebenen Anlagen beigefügt wurden und
- der Jahresabschluss klar und übersichtlich aufgestellt wurde

Syke, 19.12.2024

gez. Suse Laue
Bürgermeisterin

Einleitung

Die Stadt Syke hat im Jahr 2008 ihren ersten doppelischen Haushaltsplan entsprechend der Vorgaben des Neuen Kommunalen Rechnungswesens (NKR) erstellt. Seit Einführung der Doppik wird nunmehr bereits der 14. Jahresabschluss in dieser Form vorgelegt.

Im NKR wird nach dem so genannten „Drei-Komponenten-System“ gebucht. Dieses System stellt die Verzahnung von Ergebnisrechnung, Finanzrechnung und Bilanz dar. In der Bilanz werden das Vermögen (Aktiva) und die Schulden (Passiva) abgebildet. Das Ergebnis der Finanzrechnung (Liquiditätssaldo) fließt in das Vermögen (Aktiva) ein, während das Jahresergebnis mit einem Überschuss oder einem Fehlbetrag aus der Ergebnisrechnung im Bereich der Nettosition (Passiva) verbucht wird.

In der Ergebnisrechnung wird der Ressourcenverbrauch bzw. –zuwachs (vergleichbar einer Gewinn- und Verlustrechnung) abgebildet, wogegen in der Finanzrechnung der tatsächliche Geldfluss dargestellt wird.

In der folgenden Abbildung werden die wichtigsten Bestandteile und Zusammenhänge des „Drei-Komponenten-Systems“ verdeutlicht:

Komponente 3	Komponente 1		Komponente 2
Finanzrechnung	BILANZ		Ergebnisrechnung
	AKTIVA	PASSIVA	
Einzahlungen	A. Anlagevermögen	A. Eigenkapital	Erträge
./.	- immaterielles Verm. - Sachvermögen - Finanzanlagen		./.
Auszahlungen		B. Rückstellungen	Aufwendungen
Liquiditätssaldo	B. Umlaufvermögen	C. Fremdkapital	Jahresergebnis
	- Liquide Mittel Bank, Kasse)		
= Finanzmittel- überschuss oder -fehlbetrag	C. Aktive Rechn.- Abgrenzung	D. Passive Rechn.- Abgrenzung	= Jahresüber- schuss oder -fehlbetrag

Der Jahresabschluss ist gemäß § 129 des Niedersächsischen Kommunalverfassungsgesetzes (NKomVG) innerhalb von drei Monaten nach Ende des Haushaltsjahres aufzustellen. Aufgrund der umfangreichen Arbeiten bei der Umstellung auf die Doppik war eine fristgerechte Aufstellung des Jahresabschlusses nicht möglich. Die erste Eröffnungsbilanz der Stadt Syke zum 01.01.2008 hat der Rat in seiner Sitzung am 31.05.2012 mit BV 2012/094 beschlossen. Der Bericht über die Prüfung der ersten Eröffnungsbilanz wurde vom Rechnungsprüfungsamt des Landkreises Diepholz am 30.04.2014 erstellt und der Bürgermeisterin am 26.11.2014 übergeben. Der Bericht wurde dem Rat der Stadt Syke mit der BV 2015/009 auf der Grundlage des Artikels 6 Abs. 8 Satz 1 des Gesetzes zur Neuordnung des Gemeindehaushaltsrechts und zur Änderung gemeindewirtschaftlicher Vorschriften (Gem-HausRNeuOG) und analog § 129 NKomVG am 19.02.2015 zur Kenntnis gegeben. Die notwendigen Berichtigungen aufgrund des Prüfungsberichtes wurden danach in den Jahresabschluss 2008 eingearbeitet, der mit Datum vom 31.05.2016 erstellt wurde.

Für die Jahre 2008 bis aktuell 2020 hat der Rat den damaligen Bürgermeister bzw. die jetzige Bürgermeisterin jeweils entlastet und die Ergebnisverwendung beschlossen. Das RPA des Landkreises Diepholz hat die Prüfungen zur Jahresrechnung 2020 mit seinem Bericht vom 12.08.2024 abgeschlossen. Der Rat der Stadt Syke hat am 28.11.2024 über die Jahresrechnung 2020 und die Ergebnisverwendung beschlossen.

Die Überschüsse der abgeschlossenen Jahre wurden entsprechend der Ratsbeschlüsse den Rücklagen des außerordentlichen bzw. ordentlichen Ergebnishaushaltes zugeführt.

Der Rücklagenbestand liegt inkl. der Überschüsse des Jahres 2020 aktuell bei insgesamt 28.097.500,89 € (Stand 28.11.2024 nach Ratsbeschluss lt. BV 2024/073).

Für 2021 beträgt der Überschuss im Ergebnishaushalt insgesamt 3.118.740,28 €. Nach erfolgter Prüfung und der entsprechenden Ratsbeschlüsse werden die ordentlichen und außerordentlichen Überschüsse ebenfalls im letzten noch offenen Haushaltsjahr den jeweiligen Rücklagen zugeführt.

In der nachfolgenden Tabelle wird die voraussichtliche Entwicklung der Rücklagenbestände dargestellt:

Jahr	ordentliches Ergebnis	außerordentliches Ergebnis EHH	Gesamtergebnis EHH	Stand Bearbeitung	Bestand der Rücklagen insgesamt (bis 2020 gebucht auf Grund Ratsbeschluss)
2008	1.147.525,65	-22.211,94	1.125.313,71	Zuführung an die Rücklagen des ordentlichen bzw. außerordentlichen EHH (BV 2018/060)	1.125.313,71
2009	2.159.391,31	516.137,54	2.675.528,85	Zuführung an die Rücklagen des ordentlichen bzw. außerordentlichen EHH (BV 2018/060)	3.800.842,56
2010	1.591.036,16	67.502,96	1.658.539,12	Zuführung an die Rücklagen des ordentlichen bzw. außerordentlichen EHH (BV 2018/092)	5.459.381,68
2011	2.897.869,60	773.452,43	3.671.322,03	Zuführung an die Rücklagen des ordentlichen bzw. außerordentlichen EHH (BV 2018/092)	9.130.703,71
2012	2.185.013,45	-24.080,32	2.160.933,13	Zuführung an die Rücklagen des ordentlichen bzw. außerordentlichen EHH (BV 2020/021)	11.291.636,84
2013	2.377.769,24	10.150,14	2.387.919,38	Zuführung an die Rücklagen des ordentlichen bzw. außerordentlichen EHH (BV 2020/032)	13.679.556,22
2014	2.346.311,83	78.012,88	2.424.324,71	Zuführung an die Rücklagen des ordentlichen bzw. außerordentlichen EHH (BV 2020/105)	16.103.880,93
2015	1.181.651,46	-153.980,36	1.027.671,10	Zuführung an die Rücklagen des ordentlichen bzw. außerordentlichen EHH (BV 2020/105)	17.131.552,03
2016	2.005.091,31	97.499,27	2.102.590,58	Zuführung an die Rücklagen des ordentlichen bzw. außerordentlichen EHH (BV 2021/124)	19.234.142,61
2017	1.974.109,20	23.343,51	1.997.452,71	Zuführung an die Rücklagen des ordentlichen bzw. außerordentlichen EHH (BV 2022/146)	21.231.595,32
2018	3.240.351,46	-475,04	3.239.876,42	Zuführung an die Rücklagen des ordentlichen bzw. außerordentlichen EHH (BV 2023/048)	24.471.471,74
2019	1.545.653,83	321.868,06	1.867.521,89	Zuführung an die Rücklagen des ordentlichen bzw. außerordentlichen EHH (BV 2023/119)	26.338.993,63
2020	1.682.704,77	75.802,49	1.758.507,26	Zuführung an die Rücklagen des ordentlichen bzw. außerordentlichen EHH (BV 2024/073)	28.097.500,89
				Entwicklung/ Bestand der Rücklagen vorbehaltlich der Prüfungen und Beschlüsse	
2021	3.076.541,67	42.198,61	3.118.740,28		31.216.241,17

Gesetzliche Grundlage

Die gesetzliche Grundlage zur Erstellung des Jahresabschlusses ist der § 128 NKomVG. Konkretisiert werden die Regelungen des NKomVG durch die §§ 50 bis 59 der Kommunalhaushalts- und -kassenverordnung (KomHKVO).

Der Jahresabschluss besteht aus folgenden Bestandteilen:

- **Ergebnisrechnung (§ 52 KomHKVO)**
(= Nachweis der dem Haushaltsjahr zuzurechnenden Erträge und Aufwendungen)
- **Finanzrechnung (§ 53 KomHKVO)**
(= Nachweis der dem Haushaltsjahr zuzurechnenden Einzahlungen und geleisteten Auszahlungen)
- **Bilanz (§ 55 KomHKVO)**
(= Nachweis von Vermögen, liquiden Mitteln, Schulden, Rückstellungen und Rechnungsabgrenzungsposten zum 31.12. des Haushaltsjahres)
- **Anhang (§ 56 KomHKVO)**
(= z. B. Angaben zu Einzelposten des Jahresabschlusses, Erläuterungen der wichtigsten Ergebnisse des Jahresabschlusses und Erläuterungen über erhebliche Abweichungen der Jahresergebnisse von den Haushaltsansätzen, Bilanzierungs- und Bewertungsmethoden, ggf. Abweichungen zu den bisher angewandten Bilanzierungs- und Bewertungsmethoden, außerordentliche Erträge und Aufwendungen, Sachverhalte, aus denen sich finanzielle Verpflichtungen ergeben, noch nicht abgedeckte Fehlbeträge, getrennt nach Jahren)
darunter: Anlagen zum Anhang (§ 57 KomHKVO)
 - Anlagenübersicht (Abs. 2)
 - Schuldenübersicht (Abs. 3)
 - Rückstellungsübersicht (Abs. 4)
 - Forderungsübersicht (Abs. 5)

Die Anlagenübersicht stellt die Entwicklung der einzelnen Posten der Vermögensgegenstände des Anlagevermögens detailliert dar. Die Anlagenübersicht ist nach dem verbindlichen Muster 15 zur KomHKVO aufgestellt.

Die Schuldenübersicht bildet die Restlaufzeiten der einzelnen Verbindlichkeiten der Stadt ab. Die Werte decken sich mit den Verbindlichkeiten aus der Bilanz zum 31.12.2021. Die Schuldenübersicht ist nach dem verbindlichen Muster 16 zur KomHKVO aufgestellt.

Die Rückstellungsübersicht dient der periodengerechten Ermittlung. Rückstellungen führen im Jahr der Bildung zur Belastung des Jahresergebnisses, um so die Auszahlungen in späteren Jahren leisten zu können. Die Werte decken sich mit den Verbindlichkeiten aus der Bilanz zum 31.12.2021. Die Rückstellungsübersicht ist nach dem verbindlichen Muster 17 zur KomHKVO aufgestellt.

Die Forderungsübersicht ermöglicht eine Beurteilung der Liquiditätslage der Stadt anhand der aufgezeigten Restlaufzeiten. Die Aufstellung der Forderungsübersicht ist an der Gliederung der Bilanz orientiert und nach dem verbindlichen Muster 18 zur KomHKVO aufgestellt.

Im Rechenschaftsbericht werden gemäß § 57 KomHKVO der tatsächliche Verlauf der Haushaltswirtschaft des abgeschlossenen Jahres und die finanzwirtschaftliche Lage der Stadt dargestellt. Dabei wird eine Bewertung der Jahresabschlussrechnungen vorgenommen. Der Bericht enthält u.a. auch eine Übersicht der in das Folgejahr übertragenen Haushaltsermächtigungen sowie deren Inanspruchnahme.

Schlussbilanz der Stadt Syke 2021

Aktiva	31.12.2020	31.12.2021	Passiva	31.12.2020	31.12.2021
1. Immaterielles Vermögen	5.122.629,42	5.125.951,68	1. Nettoposition	126.175.820,28	127.936.887,52
1.2 Lizenzen	106.658,88	110.416,44	1.1.1 Reinvermögen	49.241.615,43	49.241.615,43
1.3 Ähnliche Rechte	13.683,65	11.888,89	1.2 Rücklagen	21.231.595,32	24.471.471,74
1.4 Geleistete Investitionszuweisungen und -zuschüsse	4.965.912,85	4.951.064,43	1.2.1 Rückl. aus Überschüssen des ordentl. Ergebnisses	19.843.557,27	23.083.908,73
1.6 Sonstiges immaterielles Vermögen	36.374,04	52.581,92	1.2.2 Rückl. aus Überschüssen des außerordentl. Ergebnisses	1.388.038,05	1.387.563,01
2. Sachanlagen	129.606.528,39	132.484.602,58	1.3 Jahresergebnis	6.865.905,57	6.744.769,43
2.1 Unbebaute Grundstücke, grundstücksgleiche Rechte	11.227.753,72	11.211.947,30	1.3.1 Jahresergebnis aus Vorjahren	5.107.398,31	3.626.029,15
2.2 Bebaute Grundstücke und grundstücksgleiche Rechte	51.646.260,11	50.712.684,18	1.3.2 Jahresüberschuss / Fehlbetrag	1.758.507,26	3.118.740,28
2.3 Infrastrukturvermögen	57.971.049,78	56.348.485,11	1.4 Sonderposten	48.836.703,96	47.479.030,92
2.4 Bauten auf fremden Grundstücken	25.205,60	22.996,11	1.4.1 Investitionszuweisungen und Zuschüsse	28.837.246,31	27.988.347,93
2.5 Kunstgegenstände, Kulturdenkmäler	42.120,95	40.665,13	1.4.2 Beiträge und ähnliche Entgelte	18.944.243,55	17.960.713,32
2.6 Maschinen und technische Anlagen, Fahrzeuge	4.090.186,71	4.028.815,48	1.4.3 Gebührenaussgleich	136.256,17	46.272,19
2.7 Betriebs- und Geschäftsausstattung, Pflanzen und Tiere	2.782.647,81	3.066.323,47	1.4.5 erhaltene Anzahlungen auf Sonderposten	18.654,97	593.639,07
2.9 Geleistete Anzahlungen, Anlagen im Bau	1.821.303,71	7.052.685,80	1.4.6 Sonstige Sonderposten	900.302,96	890.058,41
3. Finanzanlagen	7.788.422,92	6.661.203,14	2. Schulden	18.567.339,11	16.747.038,76
3.2 Beteiligungen	3.330.412,45	3.055.522,45	2.1.2 Verbindlichkeiten aus Krediten für Investitionen	15.208.306,90	14.125.474,90
3.5 Wertpapiere	250.951,20	250.953,37	2.2 Verbindlichkeiten aus kreditähnl. Rechtsgeschäften	585.237,03	557.368,60
3.6 Öffentlich-rechtliche Forderungen	2.126.685,37	1.360.305,56	2.3 Verbindlichkeiten aus Lieferungen und Leistungen	1.602.193,69	834.195,49
3.7 Forderungen aus Transferleistungen	1.005.925,89	1.011.344,74	2.4 Transferverbindlichkeiten	682.056,86	770.528,32
3.8 Sonstige privatrechtliche Forderungen	813.931,15	709.143,59	2.4.2 Verbindlichkeiten aus Zuweisungen u. Zuschüssen für laufende Zwecke	48.596,50	36.341,07
3.9 sonstige Vermögensgegenstände	260.516,86	273.933,43	2.4.5 Verbindlichkeiten aus Zuweisungen u. Zuschüssen für Investitionen	223.600,26	0,00
4. Liquide Mittel	18.278.560,90	14.069.247,20	2.4.6 Steuerverbindlichkeiten	5.420,19	383.331,26
5. Aktive Rechnungsabgrenzung	138.605,12	247.573,71	2.4.7 Andere Transferverbindlichkeiten	404.439,91	350.855,99
			2.5 Sonstige Verbindlichkeiten	489.544,63	459.471,45
			2.5.1 Durchlaufende Posten	3.027,46	3.651,34
			2.5.4 Andere sonstige Verbindlichkeiten	486.517,17	455.820,11
			3. Rückstellungen	16.099.883,20	13.819.759,74
			3.1 Pensionsrückstellungen und ähnl. Verpflichtungen	11.081.525,84	11.240.882,30
			3.2 Rückstellungen für Altersteilzeit und ähnliche Maßnahmen	656.861,66	826.239,92
			3.3 Rückstellungen für unterlassene Instandhaltung	3.455.911,32	1.071.535,71
			3.7 Rückstellungen für drohende Verpflichtungen aus Bürgschaften, Gewährleistungen und anhängigen Gerichtsverfahren	58.000,00	69.539,65
			3.8 Andere Rückstellungen	847.584,38	611.562,16
Summe Aktiva	160.934.746,75	158.588.578,31	4. Passive Rechnungsabgrenzung	91.704,16	84.892,29
			Summe Passiva	160.934.746,75	158.588.578,31

Vorbelastungen künftiger Haushaltsjahre § 55 Abs. 4 KomHKVO

Ermächtigungen Ergebnishaushalt	62.374,52
Ermächtigungen neu investiver Finanzhaushalt	7.014.574,42
Ermächtigungen alt investiver Finanzhaushalt	1.963.110,54
Stundungen	53.132,85
Summe:	<u>9.093.192,33</u>
<u>nachrichtlich:</u>	
Ermächtigungen für Kreditaufnahmen aus 2021	<u>6.300.000,00</u>

Syke, 19.12.2024

gez. Suse Laue (L.S.)
Bürgermeisterin

Unter der Bilanz auszuweisen:

Vorbelastung künftiger Jahre (§ 55 Abs. 4 KomHKVO)

Unter der Bilanz werden, sofern sie nicht auf der Passivseite auszuweisen sind, die Belastungen künftiger Haushaltsjahre vermerkt, insbesondere Haushaltsreste, Bürgschaften, Gewährleistungsverträge, in Anspruch genommene Verpflichtungsermächtigungen und Verpflichtungen aus kreditähnlichen Rechtsgeschäften sowie über das Jahr hinaus gestundete Beträge.

Übertragene Ermächtigungen 2021

Im <u>Ergebnishaushalt</u> bei den <u>Aufwendungen</u>	62.374,52 €
Im <u>Finanzhaushalt</u> bei den <u>Auszahlungen</u>	8.977.684,96 €
• davon 1.963.110,54 € aus Vorjahren	
• davon 7.014.574,42 € aus 2021	
Im <u>Finanzhaushalt</u> bei den <u>Einzahlungen</u> insgesamt	6.300.000,00 €

Im neuen kommunalen Rechnungswesen können Haushaltsmittel in das nächste Haushaltsjahr übertragen werden. Die gesetzlichen Vorschriften dazu sind im § 20 KomHKVO geregelt.

Bürgschaften

Zum 31.12.2021 bestehen keine Bürgschaften.

Verpflichtungen aus kreditähnlichen Rechtsgeschäften 557.368,60 €

Der Landkreis Diepholz hat mit den Gemeinden eine Kostenvereinbarung in 2017 über 25 Jahre abgeschlossen. Die Stadt Syke hat jährlich 27.868,43 € an den Landkreis zu zahlen. Zum 31.12.2021 besteht ein kreditähnliches Rechtsgeschäft für den Breitbandausbau im Landkreis Diepholz von 557.368,60 €.

Stundungen

Über das Jahr 2021 hinaus gestundete Beträge	53.132,85 €
--	-------------

Verträge mit finanziellen Belastungen für die Zukunft ab 2018

Ratsbeschluss der Stadt Syke BV 2003/072 zur unentgeltlichen Übertragung des Grundstücks Clueser Straße 40 (Dorfgemeinschaftshaus Heiligenfelde) an den Sportverein Heiligenfelde von 1921 e.V. und den Schützenverein Heiligenfelde und Umgebung e.V.

Nach Ablauf der Bindefrist in 2017 würde die außerordentliche Aufwendung für das Grundstück rd. 76.400 € betragen. Für die Übertragung der Gebäude wird die Abschreibung vorgeholt und entfällt dann aber bis zum Jahr 2093. *Hinweis: Das Grundstück wurde bis Ende 2023 noch nicht an die Vereine übertragen. Die außerordentlichen Aufwendungen reduzieren sich entsprechend.*

Doppischer Budgetplan 2021 Rechnung

<u>Ergebnisrechnung (Niedersachsen)</u>	Ergebnis des Vorjahres EUR	Ansätze des Haushaltsjahres EUR	Veränderung durch Nachtrag EUR	Ergebnis des Haushaltsjahres EUR	mehr(+)/weniger (-) EUR	Ermächtigungen aus Vorjahren EUR
Ordentliche Erträge						
1 Steuern und ähnliche Abgaben	32.678.375,04	31.162.000	0	32.257.111,82	1.095.111,82	0,00
2 Zuwendungen und allgemeine Umlagen	11.552.461,88	10.412.200	0	11.176.761,26	764.561,26	0,00
3 Auflösungserträge aus Sonderposten	1.021.580,38	966.300	0	1.044.690,71	78.390,71	0,00
4 Sonstige Transfererträge	0,00	0	0	0,00	0,00	0,00
5 Öffentlich-rechtliche Entgelte	3.833.727,01	3.923.500	0	3.766.907,39	-156.592,61	0,00
6 Privatrechtliche Entgelte	1.033.939,62	663.700	0	838.380,68	174.680,68	0,00
7 Kostenerstattungen und Kostenumlagen	586.548,89	462.600	0	521.119,50	58.519,50	0,00
8 Zinsen und ähnliche Finanzerträge	232.017,38	117.200	0	142.968,92	25.768,92	0,00
9 Aktivierte Eigenleistungen	3.248,70	0	0	2.713,20	2.713,20	0,00
10 Bestandsveränderungen	0,00	0	0	0,00	0,00	0,00
11 Sonstige ordentliche Erträge	1.219.244,01	1.101.200	0	3.389.722,35	2.288.522,35	0,00
12 = Summe ordentliche Erträge	52.161.142,91	48.808.700	0	53.140.375,83	4.331.675,83	0,00
Ordentliche Aufwendungen						
13 Aufwendungen für aktives Personal	16.222.303,53	17.451.500	0	16.898.602,79	-552.897,21	0,00
14 Aufwendungen für Versorgung	57.794,75	0	0	9.620,89	9.620,89	0,00
15 Aufwendungen für Sach- und Dienstleistungen	9.334.739,97	9.175.600	0	8.288.224,92	-887.375,08	73.292,65
16 Abschreibungen	4.706.119,02	4.246.400	0	4.578.641,27	332.241,27	0,00
17 Zinsen und ähnliche Aufwendungen	275.943,96	268.000	0	193.219,39	-74.780,61	0,00
18 Transferaufwendungen	18.465.202,54	18.919.200	0	18.810.322,71	-108.877,29	11.627,90
19 Sonstige ordentliche Aufwendungen	1.416.334,37	1.370.000	0	1.285.202,19	-84.797,81	0,00
1950 Überschuss gem. § 15 Abs. 5 GemHKVO	0,00	0	0	0,00	0,00	0,00
20 = Summe ordentliche Aufwendungen	50.478.438,14	51.430.700	0	50.063.834,16	-1.366.865,84	84.920,55
21 = ordentliches Ergebnis Jahresüberschuss(+)/Jahresfehlbetrag (-)	1.682.704,77	-2.622.000	0	3.076.541,67	5.698.541,67	-84.920,55
22 Außerordentliche Erträge	79.532,47	27.200	0	42.198,61	14.998,61	0,00
23 Außerordentliche Aufwendungen	3.729,98	0	0	0,00	0,00	0,00
24 = außerordentliches Ergebnis	75.802,49	27.200	0	42.198,61	14.998,61	0,00
25 Jahresergebnis Überschuss (+)/Fehlbetrag (-)	1.758.507,26	-2.594.800	0	3.118.740,28	5.713.540,28	-84.920,55

Doppischer Budgetplan 2021 Rechnung

<u>Finanzrechnung (Niedersachsen)</u>	Ergebnis des Vorjahres EUR	Ansätze des Haushaltsjahres EUR	Veränderung durch Nachtrag EUR	Ergebnis des Haushaltsjahres EUR	mehr(+)/weniger (-) EUR	Ermächtigungen aus Vorjahren EUR
Einzahlungen aus laufender Verwaltungstätigkeit						
1 Steuern und ähnliche Abgaben	32.364.772,36	31.162.000	0	32.156.600,24	994.600,24	0,00
2 Zuwendungen und allgemeine Umlagen	10.224.192,65	9.087.800	0	9.613.962,44	526.162,44	0,00
3 Sonstige Transfereinzahlungen	0,00	0	0	0,00	0,00	0,00
4 Öffentlich-rechtliche Entgelte	3.810.006,66	3.923.500	0	3.781.095,49	-142.404,51	0,00
5 Privatrechtliche Entgelte	1.142.035,52	663.700	0	814.488,10	150.788,10	0,00
6 Kostenerstattungen und Kostenumlagen	626.004,60	463.600	0	573.665,55	110.065,55	0,00
7 Zinsen und ähnliche Einzahlungen	162.340,57	117.200	0	125.479,91	8.279,91	0,00
8 Einzahlungen aus der Veräußerung geringwertiger Vermögensgegenstände	0,00	0	0	0,00	0,00	0,00
9 Sonstige haushaltswirksame Einzahlungen	986.788,02	1.585.700	0	1.109.290,45	-476.409,55	0,00
10 = Summe der Einzahlungen aus laufender Verwaltungstätigkeit	49.316.140,38	47.003.500	0	48.174.582,18	1.171.082,18	0,00
Auszahlungen aus laufender Verwaltungstätigkeit						
11 Auszahlungen für aktives Personal	15.805.678,61	17.127.500	0	16.500.737,10	-626.762,90	0,00
12 Auszahlungen für Versorgung	0,00	0	0	0,00	0,00	0,00
13 Auszahlungen für Sach- und Dienstleistungen und für geringwertige Vermögensgegenstände	8.292.437,26	9.165.100	0	8.621.252,47	-543.847,53	0,00
14 Zinsen und ähnliche Auszahlungen	233.646,67	268.000	0	195.475,18	-72.524,82	0,00
15 Transferauszahlungen	18.447.102,20	18.919.200	0	18.423.959,01	-495.240,99	0,00
16 Sonstige haushaltswirksame Auszahlungen	1.166.391,16	2.016.400	0	1.794.505,06	-221.894,94	0,00
17 = Summe der Auszahlungen aus laufender Verwaltungstätigkeit	43.945.255,90	47.496.200	0	45.535.928,82	-1.960.271,18	0,00
18 Saldo aus laufender Verwaltungstätigkeit	5.370.884,48	-492.700	0	2.638.653,36	3.131.353,36	0,00
Einzahlungen für Investitionstätigkeit						
19 Zuwendungen für Investitionstätigkeit	707.503,15	578.800	0	1.396.895,47	818.095,47	0,00
20 Beiträge u. ä. Entgelte für Investitionstätigkeit	751.520,26	285.000	0	331.815,99	46.815,99	0,00
21 Veräußerung von Sachvermögen	423.703,40	331.000	0	180.371,52	-150.628,48	0,00
22 Veräußerung von Finanzvermögensanlagen	0,00	0	0	0,00	0,00	0,00
23 Sonstige Investitionseinzahlungen	0,00	274.800	0	581.330,42	306.530,42	0,00
24 = Summe der Einzahlungen aus Investitionstätigkeit	1.882.726,81	1.469.600	0	2.490.413,40	1.020.813,40	0,00
Auszahlungen für Investitionstätigkeit						
25 Erwerb von Grundstücken und Gebäuden	27.716,91	1.085.000	0	1.086.164,92	1.164,92	50.000,00
26 Baumaßnahmen	3.171.364,90	12.399.000	0	5.871.271,72	-6.527.728,28	3.660.336,59
27 Erwerb von beweglichem Sachvermögen	1.088.186,11	797.400	0	664.204,00	-133.196,00	675.108,23
28 Erwerb von Finanzvermögensanlagen	13.439,23	15.000	0	12.817,26	-2.182,74	0,00

Doppischer Budgetplan 2021 Rechnung

Finanzrechnung (Niedersachsen)	Ergebnis des Vorjahres EUR	Ansätze des Haushaltsjahres EUR	Veränderung durch Nachtrag EUR	Ergebnis des Haushaltsjahres EUR	mehr(+)/weniger (-) EUR	Ermächtigungen aus Vorjahren EUR
29 Aktivierbare Zuwendungen	285.765,82	374.100	0	552.284,07	178.184,07	36.791,50
30 Sonstige Investitionstätigkeit	0,00	0	0	0,00	0,00	0,00
31 = Summe der Auszahlungen aus Investitionstätigkeit	4.586.472,97	14.670.500	0	8.186.741,97	-6.483.758,03	4.422.236,32
32 Saldo aus Investitionstätigkeit	-2.703.746,16	-13.200.900	0	-5.696.328,57	7.504.571,43	-4.422.236,32
33 Finanzmittelüberschuss/-Fehlbetrag	2.667.138,32	-13.693.600	0	-3.057.675,21	10.635.924,79	-4.422.236,32
Ein-, Auszahlungen aus Finanzierungstätigkeit						
34 Einzahlungen aus Finanzierungstätigkeit; Aufnahme von Krediten und inneren Darlehen für Investitionstätigkeit	0,00	12.500.000	0	0,00	-12.500.000,00	0,00
35 Auszahlungen aus Finanzierungstätigkeit; Tilgung von Krediten und Rückzahlungen von inneren Darlehen für Investitionstätigkeit	1.111.608,03	1.150.000	0	1.101.782,00	-48.218,00	0,00
36 Saldo aus Finanzierungstätigkeit	-1.111.608,03	11.350.000	0	-1.101.782,00	-12.451.782,00	0,00
37 Finanzmittelbestand	1.555.530,29	-2.343.600	0	-4.159.457,21	-1.815.857,21	-4.422.236,32
38 Haushaltsunwirksame Einzahlungen (u. a. Geldanlagen, Liquiditätskredite)	28.380.312,22	0	0	12.167.531,08	12.167.531,08	0,00
39 Haushaltsunwirksame Auszahlungen (u. a. Geldanlagen, Liquiditätskredite)	28.270.744,09	0	0	12.217.387,57	12.217.387,57	0,00
40 Saldo aus haushaltsunwirksamen Vorgängen	109.568,13	0	0	-49.856,49	-49.856,49	0,00
41 +/- Anfangsbestand an Zahlungsmitteln zu Beginn des Jahres	16.613.462,48	13.154.300	0	18.278.560,90	5.124.260,90	0,00
42 = Endbestand an Zahlungsmitteln (Liquide Mittel am Ende des Jahres)	18.278.560,90	10.810.700	0	14.069.247,20	3.258.547,20	-4.422.236,32
Nachrichtliche Aufteilung der Kredite, Tilgungen und Umschuldungen						
45 Kreditaufnahmen	0,00	12.500.000	0	0,00	-12.500.000,00	0,00
46 Ordentliche Tilgung	1.111.608,03	1.150.000	0	1.101.782,00	-48.218,00	0,00
47 Außerordentliche Tilgung	0,00	0	0	0,00	0,00	0,00
48 Umschuldungen Einzahlung	0,00	0	0	0,00	0,00	0,00
49 Umschuldungen Auszahlung	0,00	0	0	0,00	0,00	0,00

Doppischer Budgetplan 2021 Rechnung

Teilhaushalt	01	Verwaltungsleitung						
<u>Teilergebnisrechnung (Niedersachsen)</u>			Ergebnis des Vorjahres	Ansätze des Haushaltsjahres	Veränderung durch Nachtrag	Ergebnis des Haushaltsjahres	mehr(+)/weniger (-)	Ermächtigungen aus Vorjahren
			EUR	EUR	EUR	EUR	EUR	EUR
Ordentliche Erträge								
1	Steuern und ähnliche Abgaben		0,00	0	0	0,00	0,00	0,00
2	Zuwendungen und allgemeine Umlagen		71.540,23	47.600	0	72.875,02	25.275,02	0,00
3	Auflösungserträge aus Sonderposten		0,00	0	0	0,00	0,00	0,00
4	Sonstige Transfererträge		0,00	0	0	0,00	0,00	0,00
5	Öffentlich-rechtliche Entgelte		22.681,92	110.500	0	26.223,52	-84.276,48	0,00
6	Privatrechtliche Entgelte		5.033,75	5.800	0	4.697,03	-1.102,97	0,00
7	Kostenerstattungen und Kostenumlagen		14.955,37	27.000	0	17.284,29	-9.715,71	0,00
8	Zinsen und ähnliche Finanzerträge		0,00	0	0	0,00	0,00	0,00
9	Aktivierete Eigenleistungen		0,00	0	0	0,00	0,00	0,00
10	Bestandsveränderungen		0,00	0	0	0,00	0,00	0,00
11	Sonstige ordentliche Erträge		1.883,80	2.000	0	2.088,00	88,00	0,00
12	= Summe ordentliche Erträge		116.095,07	192.900	0	123.167,86	-69.732,14	0,00
Ordentliche Aufwendungen								
13	Aufwendungen für aktives Personal		1.028.971,13	1.109.900	0	1.083.225,86	-26.674,14	0,00
14	Aufwendungen für Versorgung		0,00	0	0	0,00	0,00	0,00
15	Aufwendungen für Sach- und Dienstleistungen		236.745,24	315.700	0	167.673,83	-148.026,17	0,00
16	Abschreibungen		96.204,98	94.700	0	97.227,15	2.527,15	0,00
17	Zinsen und ähnliche Aufwendungen		0,00	0	0	0,00	0,00	0,00
18	Transferaufwendungen		24.510,37	54.600	0	50.362,14	-4.237,86	11.627,90
19	Sonstige ordentliche Aufwendungen		197.058,53	218.100	0	208.336,71	-9.763,29	0,00
20	= Summe ordentliche Aufwendungen		1.583.490,25	1.793.000	0	1.606.825,69	-186.174,31	11.627,90
21	= ordentliches Ergebnis Jahresüberschuss(+)/Jahresfehlbetrag (-)		-1.467.395,18	-1.600.100	0	-1.483.657,83	116.442,17	-11.627,90
22	Außerordentliche Erträge		0,00	0	0	0,00	0,00	0,00
23	Außerordentliche Aufwendungen		0,00	0	0	0,00	0,00	0,00
24	Außerordentliches Ergebnis		0,00	0	0	0,00	0,00	0,00
25	Jahresergebnis Überschuss (+)/Fehlbetrag (-)		-1.467.395,18	-1.600.100	0	-1.483.657,83	116.442,17	-11.627,90
26	Erträge aus internen Leistungsbeziehungen		0,00	0	0	0,00	0,00	0,00
27	Aufwendungen aus internen Leistungsbeziehungen		94.899,68	49.300	0	94.319,11	45.019,11	0,00
28	Saldo aus Internen Leistungsbeziehungen		-94.899,68	-49.300	0	-94.319,11	-45.019,11	0,00
29	Ergebnis unter Berücksichtigung der internen Leistungsbeziehungen		-1.562.294,86	-1.649.400	0	-1.577.976,94	71.423,06	-11.627,90

Doppischer Budgetplan 2021 Rechnung

Teilhaushalt	01	Verwaltungsleitung					
<u>Teilfinanzrechnung (Niedersachsen)</u>		Ergebnis des Vorjahres	Ansätze des Haushaltsjahres	Veränderung durch Nachtrag	Ergebnis des Haushaltsjahres	mehr(+)/weniger (-)	Ermächtigungen aus Vorjahren
		EUR	EUR	EUR	EUR	EUR	EUR
Einzahlungen aus laufender Verwaltungstätigkeit							
1	Steuern und ähnliche Abgaben	0,00	0	0	0,00	0,00	0,00
2	Zuwendungen und allgemeine Umlagen	42.233,72	25.300	0	44.685,20	19.385,20	0,00
3	Sonstige Transfereinzahlungen	0,00	0	0	0,00	0,00	0,00
4	Öffentlich-rechtliche Entgelte	20.253,23	110.500	0	29.097,48	-81.402,52	0,00
5	Privatrechtliche Entgelte	5.282,23	5.800	0	4.695,36	-1.104,64	0,00
6	Kostenerstattungen und Kostenumlagen	16.201,52	27.000	0	13.809,67	-13.190,33	0,00
7	Zinsen und ähnliche Einzahlungen	0,00	0	0	0,00	0,00	0,00
8	Einzahlungen aus der Veräußerung geringwertiger Vermögensgegenstände	0,00	0	0	0,00	0,00	0,00
9	Sonstige haushaltswirksame Einzahlungen	2.499,36	2.000	0	2.613,34	613,34	0,00
10	= Summe der Einzahlungen aus laufender Verwaltungstätigkeit	86.470,06	170.600	0	94.901,05	-75.698,95	0,00
Auszahlungen aus laufender Verwaltungstätigkeit							
11	Auszahlungen für aktives Personal	1.051.441,58	1.109.900	0	1.060.208,89	-49.691,11	0,00
12	Auszahlungen für Versorgung	0,00	0	0	0,00	0,00	0,00
13	Auszahlungen für Sach- und Dienstleistungen und für geringwertige Vermögensgegenstände	243.986,56	315.700	0	169.341,03	-146.358,97	0,00
14	Zinsen und ähnliche Auszahlungen	0,00	0	0	0,00	0,00	0,00
15	Transferauszahlungen	29.138,95	54.600	0	29.904,74	-24.695,26	0,00
16	Sonstige haushaltswirksame Auszahlungen	200.412,50	218.100	0	182.301,69	-35.798,31	0,00
17	= Summe der Auszahlungen aus laufender Verwaltungstätigkeit	1.524.979,59	1.698.300	0	1.441.756,35	-256.543,65	0,00
18	Saldo aus laufender Verwaltungstätigkeit	-1.438.509,53	-1.527.700	0	-1.346.855,30	180.844,70	0,00
Einzahlungen für Investitionstätigkeit							
19	Zuwendungen für Investitionstätigkeit	2.500,00	0	0	10.000,00	10.000,00	0,00
20	Beiträge u. ä. Entgelte für Investitionstätigkeit	0,00	0	0	0,00	0,00	0,00
21	Veräußerung von Sachvermögen	0,00	0	0	0,00	0,00	0,00
22	Veräußerung von Finanzvermögensanlagen	0,00	0	0	0,00	0,00	0,00
23	Sonstige Investitionstätigkeit	0,00	0	0	0,00	0,00	0,00
24	= Summe der Einzahlungen für Investitionstätigkeit	2.500,00	0	0	10.000,00	10.000,00	0,00
Auszahlungen für Investitionstätigkeit							
25	Erwerb von Grundstücken und Gebäuden	0,00	0	0	0,00	0,00	0,00
26	Baumaßnahmen	0,00	0	0	0,00	0,00	0,00
27	Erwerb von beweglichem Sachvermögen	6.651,01	34.000	0	48.908,15	14.908,15	50.285,56
28	Erwerb von Finanzvermögensanlagen	0,00	0	0	0,00	0,00	0,00

Doppischer Budgetplan 2021 Rechnung

Teilhaushalt	01	Verwaltungsleitung						
<u>Teilfinanzrechnung (Niedersachsen)</u>			Ergebnis des Vorjahres	Ansätze des Haushaltsjahres	Veränderung durch Nachtrag	Ergebnis des Haushaltsjahres	mehr(+)/weniger (-)	Ermächtigungen aus Vorjahren
			EUR	EUR	EUR	EUR	EUR	EUR
29	Aktivierbare Zuwendungen		27.868,43	33.000	0	37.868,43	4.868,43	0,00
30	Sonstige Investitionstätigkeit		0,00	0	0	0,00	0,00	0,00
31	= Summe der Auszahlungen für Investitionstätigkeit		34.519,44	67.000	0	86.776,58	19.776,58	50.285,56
32	Saldo der Investitionstätigkeit		-32.019,44	-67.000	0	-76.776,58	-9.776,58	-50.285,56
33	= Finanzmittel-Überschuss/-Fehlbetrag		-1.470.528,97	-1.594.700	0	-1.423.631,88	171.068,12	-50.285,56
Ein-, Auszahlungen aus Finanzierungstätigkeit								
34	Einzahlungen; Aufnahme von Krediten und inneren Darlehen für Invesvestitionstätigkeit		0,00	0	0	0,00	0,00	0,00
35	Auszahlungen, Tilgung von Krediten und Rückzahlungen von inneren Darlehen für Invesvestitionstätigkeit		0,00	0	0	0,00	0,00	0,00
36	Saldo aus Finanzierungstätigkeit		0,00	0	0	0,00	0,00	0,00
37	Finanzmittelveränderung		-1.470.528,97	-1.594.700	0	-1.423.631,88	171.068,12	-50.285,56

Doppischer Budgetplan 2021 Rechnung

Teilhaushalt	10	Organisation, IT, Personal				
<u>Teilergebnisrechnung (Niedersachsen)</u>						
	Ergebnis des Vorjahres	Ansätze des Haushaltsjahres	Veränderung durch Nachtrag	Ergebnis des Haushaltsjahres	mehr(+)/weniger (-)	Ermächtigungen aus Vorjahren
	EUR	EUR	EUR	EUR	EUR	EUR
Ordentliche Erträge						
1 Steuern und ähnliche Abgaben	0,00	0	0	0,00	0,00	0,00
2 Zuwendungen und allgemeine Umlagen	4.329,49	25.400	0	12.749,22	-12.650,78	0,00
3 Auflösungserträge aus Sonderposten	0,00	0	0	0,00	0,00	0,00
4 Sonstige Transfererträge	0,00	0	0	0,00	0,00	0,00
5 Öffentlich-rechtliche Entgelte	105,00	100	0	125,00	25,00	0,00
6 Privatrechtliche Entgelte	463,98	1.800	0	2.428,29	628,29	0,00
7 Kostenerstattungen und Kostenumlagen	85.559,38	66.800	0	14.230,53	-52.569,47	0,00
8 Zinsen und ähnliche Finanzerträge	2.730,42	2.200	0	448,34	-1.751,66	0,00
9 Aktivierte Eigenleistungen	0,00	0	0	0,00	0,00	0,00
10 Bestandsveränderungen	0,00	0	0	0,00	0,00	0,00
11 Sonstige ordentliche Erträge	8.799,93	152.000	0	67.085,30	-84.914,70	0,00
12 = Summe ordentliche Erträge	101.988,20	248.300	0	97.066,68	-151.233,32	0,00
Ordentliche Aufwendungen						
13 Aufwendungen für aktives Personal	1.609.008,52	2.074.300	0	1.809.637,49	-264.662,51	0,00
14 Aufwendungen für Versorgung	57.794,75	0	0	9.620,89	9.620,89	0,00
15 Aufwendungen für Sach- und Dienstleistungen	342.759,00	404.200	0	347.635,53	-56.564,47	18.530,16
16 Abschreibungen	86.854,50	88.500	0	79.691,02	-8.808,98	0,00
17 Zinsen und ähnliche Aufwendungen	0,00	0	0	0,00	0,00	0,00
18 Transferaufwendungen	2.452,75	4.000	0	15,66	-3.984,34	0,00
19 Sonstige ordentliche Aufwendungen	157.595,53	177.600	0	181.388,21	3.788,21	0,00
20 = Summe ordentliche Aufwendungen	2.256.465,05	2.748.600	0	2.427.988,80	-320.611,20	18.530,16
21 = ordentliches Ergebnis Jahresüberschuss(+)/Jahresfehlbetrag (-)	-2.154.476,85	-2.500.300	0	-2.330.922,12	169.377,88	-18.530,16
22 Außerordentliche Erträge	0,00	0	0	0,00	0,00	0,00
23 Außerordentliche Aufwendungen	0,00	0	0	0,00	0,00	0,00
24 Außerordentliches Ergebnis	0,00	0	0	0,00	0,00	0,00
25 Jahresergebnis Überschuss (+)/Fehlbetrag (-)	-2.154.476,85	-2.500.300	0	-2.330.922,12	169.377,88	-18.530,16
26 Erträge aus internen Leistungsbeziehungen	0,00	2.900	0	3.005,61	105,61	0,00
27 Aufwendungen aus internen Leistungsbeziehungen	404.104,80	188.000	0	533.553,64	345.553,64	0,00
28 Saldo aus Internen Leistungsbeziehungen	-404.104,80	-185.100	0	-530.548,03	-345.448,03	0,00
29 Ergebnis unter Berücksichtigung der internen Leistungsbeziehungen	-2.558.581,65	-2.685.400	0	-2.861.470,15	-176.070,15	-18.530,16

Doppischer Budgetplan 2021 Rechnung

Teilhaushalt	10	Organisation, IT, Personal						
<u>Teilfinanzrechnung (Niedersachsen)</u>			Ergebnis des Vorjahres	Ansätze des Haushaltsjahres	Veränderung durch Nachtrag	Ergebnis des Haushaltsjahres	mehr(+)/weniger (-)	Ermächtigungen aus Vorjahren
			EUR	EUR	EUR	EUR	EUR	EUR
Einzahlungen aus laufender Verwaltungstätigkeit								
1	Steuern und ähnliche Abgaben		0,00	0	0	0,00	0,00	0,00
2	Zuwendungen und allgemeine Umlagen		2.825,83	25.000	0	12.515,26	-12.484,74	0,00
3	Sonstige Transfereinzahlungen		0,00	0	0	0,00	0,00	0,00
4	Öffentlich-rechtliche Entgelte		105,00	100	0	125,00	25,00	0,00
5	Privatrechtliche Entgelte		463,99	1.800	0	2.428,30	628,30	0,00
6	Kostenerstattungen und Kostenumlagen		81.924,55	66.800	0	53.313,31	-13.486,69	0,00
7	Zinsen und ähnliche Einzahlungen		0,00	2.200	0	0,00	-2.200,00	0,00
8	Einzahlungen aus der Veräußerung geringwertiger Vermögensgegenstände		0,00	0	0	0,00	0,00	0,00
9	Sonstige haushaltswirksame Einzahlungen		15,91	0	0	163,48	163,48	0,00
10	= Summe der Einzahlungen aus laufender Verwaltungstätigkeit		85.335,28	95.900	0	68.545,35	-27.354,65	0,00
Auszahlungen aus laufender Verwaltungstätigkeit								
11	Auszahlungen für aktives Personal		1.207.296,73	1.750.300	0	1.399.014,00	-351.286,00	0,00
12	Auszahlungen für Versorgung		0,00	0	0	0,00	0,00	0,00
13	Auszahlungen für Sach- und Dienstleistungen und für geringwertige Vermögensgegenstände		346.403,53	404.200	0	324.075,67	-80.124,33	0,00
14	Zinsen und ähnliche Auszahlungen		0,00	0	0	0,00	0,00	0,00
15	Transferauszahlungen		2.452,75	4.000	0	15,66	-3.984,34	0,00
16	Sonstige haushaltswirksame Auszahlungen		157.294,77	177.600	0	178.047,36	447,36	0,00
17	= Summe der Auszahlungen aus laufender Verwaltungstätigkeit		1.713.447,78	2.336.100	0	1.901.152,69	-434.947,31	0,00
18	Saldo aus laufender Verwaltungstätigkeit		-1.628.112,50	-2.240.200	0	-1.832.607,34	407.592,66	0,00
Einzahlungen für Investitionstätigkeit								
19	Zuwendungen für Investitionstätigkeit		0,00	0	0	0,00	0,00	0,00
20	Beiträge u. ä. Entgelte für Investitionstätigkeit		0,00	0	0	0,00	0,00	0,00
21	Veräußerung von Sachvermögen		0,00	0	0	0,00	0,00	0,00
22	Veräußerung von Finanzvermögensanlagen		0,00	0	0	0,00	0,00	0,00
23	Sonstige Investitionstätigkeit		0,00	0	0	0,00	0,00	0,00
24	= Summe der Einzahlungen für Investitionstätigkeit		0,00	0	0	0,00	0,00	0,00
Auszahlungen für Investitionstätigkeit								
25	Erwerb von Grundstücken und Gebäuden		0,00	0	0	0,00	0,00	0,00
26	Baumaßnahmen		0,00	0	0	0,00	0,00	0,00
27	Erwerb von beweglichem Sachvermögen		129.288,00	165.800	0	82.030,12	-83.769,88	99.983,40
28	Erwerb von Finanzvermögensanlagen		13.439,23	15.000	0	12.817,26	-2.182,74	0,00

Doppischer Budgetplan 2021 Rechnung

Teilhaushalt	10	Organisation, IT, Personal						
<u>Teilfinanzrechnung (Niedersachsen)</u>			Ergebnis des Vorjahres	Ansätze des Haushaltsjahres	Veränderung durch Nachtrag	Ergebnis des Haushaltsjahres	mehr(+)/weniger (-)	Ermächtigungen aus Vorjahren
			EUR	EUR	EUR	EUR	EUR	EUR
29	Aktivierbare Zuwendungen		0,00	0	0	0,00	0,00	0,00
30	Sonstige Investitionstätigkeit		0,00	0	0	0,00	0,00	0,00
31	= Summe der Auszahlungen für Investitionstätigkeit		142.727,23	180.800	0	94.847,38	-85.952,62	99.983,40
32	Saldo der Investitionstätigkeit		-142.727,23	-180.800	0	-94.847,38	85.952,62	-99.983,40
33	= Finanzmittel-Überschuss/-Fehlbetrag		-1.770.839,73	-2.421.000	0	-1.927.454,72	493.545,28	-99.983,40
Ein-, Auszahlungen aus Finanzierungstätigkeit								
34	Einzahlungen; Aufnahme von Krediten und inneren Darlehen für Invesvestitionstätigkeit		0,00	0	0	0,00	0,00	0,00
35	Auszahlungen, Tilgung von Krediten und Rückzahlungen von inneren Darlehen für Invesvestitionstätigkeit		0,00	0	0	0,00	0,00	0,00
36	Saldo aus Finanzierungstätigkeit		0,00	0	0	0,00	0,00	0,00
37	Finanzmittelveränderung		-1.770.839,73	-2.421.000	0	-1.927.454,72	493.545,28	-99.983,40

Doppischer Budgetplan 2021 Rechnung

Teilhaushalt	20	Bildung und Generationen				
<u>Teilergebnisrechnung (Niedersachsen)</u>						
	Ergebnis des Vorjahres	Ansätze des Haushaltsjahres	Veränderung durch Nachtrag	Ergebnis des Haushaltsjahres	mehr(+)/weniger (-)	Ermächtigungen aus Vorjahren
	EUR	EUR	EUR	EUR	EUR	EUR
Ordentliche Erträge						
1 Steuern und ähnliche Abgaben	0,00	0	0	0,00	0,00	0,00
2 Zuwendungen und allgemeine Umlagen	4.782.869,84	4.631.600	0	5.291.525,36	659.925,36	0,00
3 Auflösungserträge aus Sonderposten	0,00	0	0	0,00	0,00	0,00
4 Sonstige Transfererträge	0,00	0	0	0,00	0,00	0,00
5 Öffentlich-rechtliche Entgelte	346.881,60	328.900	0	337.670,71	8.770,71	0,00
6 Privatrechtliche Entgelte	422.047,28	366.100	0	452.465,40	86.365,40	0,00
7 Kostenerstattungen und Kostenumlagen	170.422,31	61.000	0	191.581,18	130.581,18	0,00
8 Zinsen und ähnliche Finanzerträge	0,00	0	0	0,00	0,00	0,00
9 Aktivierte Eigenleistungen	0,00	0	0	0,00	0,00	0,00
10 Bestandsveränderungen	0,00	0	0	0,00	0,00	0,00
11 Sonstige ordentliche Erträge	986,54	0	0	719,58	719,58	0,00
12 = Summe ordentliche Erträge	5.723.207,57	5.387.600	0	6.273.962,23	886.362,23	0,00
Ordentliche Aufwendungen						
13 Aufwendungen für aktives Personal	8.171.384,84	8.875.400	0	8.604.403,05	-270.996,95	0,00
14 Aufwendungen für Versorgung	0,00	0	0	0,00	0,00	0,00
15 Aufwendungen für Sach- und Dienstleistungen	754.715,49	981.800	0	939.802,66	-41.997,34	54.762,49
16 Abschreibungen	408.438,35	390.300	0	490.214,03	99.914,03	0,00
17 Zinsen und ähnliche Aufwendungen	0,00	0	0	0,00	0,00	0,00
18 Transferaufwendungen	3.968.139,63	4.565.100	0	4.345.257,33	-219.842,67	0,00
19 Sonstige ordentliche Aufwendungen	222.962,86	233.500	0	212.998,27	-20.501,73	0,00
20 = Summe ordentliche Aufwendungen	13.525.641,17	15.046.100	0	14.592.675,34	-453.424,66	54.762,49
21 = ordentliches Ergebnis Jahresüberschuss(+)/Jahresfehlbetrag (-)	-7.802.433,60	-9.658.500	0	-8.318.713,11	1.339.786,89	-54.762,49
22 Außerordentliche Erträge	0,00	0	0	0,00	0,00	0,00
23 Außerordentliche Aufwendungen	0,00	0	0	0,00	0,00	0,00
24 Außerordentliches Ergebnis	0,00	0	0	0,00	0,00	0,00
25 Jahresergebnis Überschuss (+)/Fehlbetrag (-)	-7.802.433,60	-9.658.500	0	-8.318.713,11	1.339.786,89	-54.762,49
26 Erträge aus internen Leistungsbeziehungen	0,00	0	0	0,00	0,00	0,00
27 Aufwendungen aus internen Leistungsbeziehungen	2.212.689,60	1.122.200	0	2.143.264,23	1.021.064,23	0,00
28 Saldo aus Internen Leistungsbeziehungen	-2.212.689,60	-1.122.200	0	-2.143.264,23	-1.021.064,23	0,00
29 Ergebnis unter Berücksichtigung der internen Leistungsbeziehungen	-10.015.123,20	-10.780.700	0	-10.461.977,34	318.722,66	-54.762,49

Doppischer Budgetplan 2021 Rechnung

Teilhaushalt	20	Bildung und Generationen				
<u>Teilfinanzrechnung (Niedersachsen)</u>						
	Ergebnis des Vorjahres	Ansätze des Haushaltsjahres	Veränderung durch Nachtrag	Ergebnis des Haushaltsjahres	mehr(+)/weniger (-)	Ermächtigungen aus Vorjahren
	EUR	EUR	EUR	EUR	EUR	EUR
Einzahlungen aus laufender Verwaltungstätigkeit						
1 Steuern und ähnliche Abgaben	0,00	0	0	0,00	0,00	0,00
2 Zuwendungen und allgemeine Umlagen	4.723.538,16	4.543.800	0	5.004.362,23	460.562,23	0,00
3 Sonstige Transfereinzahlungen	0,00	0	0	0,00	0,00	0,00
4 Öffentlich-rechtliche Entgelte	377.427,59	328.900	0	342.873,68	13.973,68	0,00
5 Privatrechtliche Entgelte	425.242,30	366.100	0	439.967,47	73.867,47	0,00
6 Kostenerstattungen und Kostenumlagen	171.356,83	62.000	0	177.626,12	115.626,12	0,00
7 Zinsen und ähnliche Einzahlungen	0,00	0	0	0,00	0,00	0,00
8 Einzahlungen aus der Veräußerung geringwertiger Vermögensgegenstände	0,00	0	0	0,00	0,00	0,00
9 Sonstige haushaltswirksame Einzahlungen	7.111,47	14.000	0	2.530,00	-11.470,00	0,00
10 = Summe der Einzahlungen aus laufender Verwaltungstätigkeit	5.704.676,35	5.314.800	0	5.967.359,50	652.559,50	0,00
Auszahlungen aus laufender Verwaltungstätigkeit						
11 Auszahlungen für aktives Personal	8.175.591,85	8.875.400	0	8.595.780,04	-279.619,96	0,00
12 Auszahlungen für Versorgung	0,00	0	0	0,00	0,00	0,00
13 Auszahlungen für Sach- und Dienstleistungen und für geringwertige Vermögensgegenstände	764.511,65	971.300	0	896.289,51	-75.010,49	0,00
14 Zinsen und ähnliche Auszahlungen	0,00	0	0	0,00	0,00	0,00
15 Transferauszahlungen	4.127.503,85	4.565.100	0	4.130.756,03	-434.343,97	0,00
16 Sonstige haushaltswirksame Auszahlungen	223.586,21	237.500	0	214.903,75	-22.596,25	0,00
17 = Summe der Auszahlungen aus laufender Verwaltungstätigkeit	13.291.193,56	14.649.300	0	13.837.729,33	-811.570,67	0,00
18 Saldo aus laufender Verwaltungstätigkeit	-7.586.517,21	-9.334.500	0	-7.870.369,83	1.464.130,17	0,00
Einzahlungen für Investitionstätigkeit						
19 Zuwendungen für Investitionstätigkeit	214.830,30	200.000	0	861.591,33	661.591,33	0,00
20 Beiträge u. ä. Entgelte für Investitionstätigkeit	0,00	0	0	0,00	0,00	0,00
21 Veräußerung von Sachvermögen	0,00	0	0	0,00	0,00	0,00
22 Veräußerung von Finanzvermögensanlagen	0,00	0	0	0,00	0,00	0,00
23 Sonstige Investitionstätigkeit	0,00	0	0	0,00	0,00	0,00
24 = Summe der Einzahlungen für Investitionstätigkeit	214.830,30	200.000	0	861.591,33	661.591,33	0,00
Auszahlungen für Investitionstätigkeit						
25 Erwerb von Grundstücken und Gebäuden	0,00	0	0	0,00	0,00	0,00
26 Baumaßnahmen	0,00	10.000	0	7.736,79	-2.263,21	0,00
27 Erwerb von beweglichem Sachvermögen	642.386,67	355.600	0	300.967,75	-54.632,25	180.199,28
28 Erwerb von Finanzvermögensanlagen	0,00	0	0	0,00	0,00	0,00

Doppischer Budgetplan 2021 Rechnung

Teilhaushalt	20	Bildung und Generationen						
<u>Teilfinanzrechnung (Niedersachsen)</u>			Ergebnis des Vorjahres	Ansätze des Haushaltsjahres	Veränderung durch Nachtrag	Ergebnis des Haushaltsjahres	mehr(+)/weniger (-)	Ermächtigungen aus Vorjahren
			EUR	EUR	EUR	EUR	EUR	EUR
29	Aktivierbare Zuwendungen		260.567,38	145.000	0	505.753,65	360.753,65	34.070,41
30	Sonstige Investitionstätigkeit		0,00	0	0	0,00	0,00	0,00
31	= Summe der Auszahlungen für Investitionstätigkeit		902.954,05	510.600	0	814.458,19	303.858,19	214.269,69
32	Saldo der Investitionstätigkeit		-688.123,75	-310.600	0	47.133,14	357.733,14	-214.269,69
33	= Finanzmittel-Überschuss/-Fehlbetrag		-8.274.640,96	-9.645.100	0	-7.823.236,69	1.821.863,31	-214.269,69
Ein-, Auszahlungen aus Finanzierungstätigkeit								
34	Einzahlungen; Aufnahme von Krediten und inneren Darlehen für Invesvestitionstätigkeit		0,00	0	0	0,00	0,00	0,00
35	Auszahlungen, Tilgung von Krediten und Rückzahlungen von inneren Darlehen für Invesvestitionstätigkeit		0,00	0	0	0,00	0,00	0,00
36	Saldo aus Finanzierungstätigkeit		0,00	0	0	0,00	0,00	0,00
37	Finanzmittelveränderung		-8.274.640,96	-9.645.100	0	-7.823.236,69	1.821.863,31	-214.269,69

Doppischer Budgetplan 2021 Rechnung

Teilhaushalt	30	Ordnungswesen und Soziales					
<u>Teilergebnisrechnung (Niedersachsen)</u>		Ergebnis des Vorjahres	Ansätze des Haushaltsjahres	Veränderung durch Nachtrag	Ergebnis des Haushaltsjahres	mehr(+)/weniger (-)	Ermächtigungen aus Vorjahren
		EUR	EUR	EUR	EUR	EUR	EUR
Ordentliche Erträge							
1	Steuern und ähnliche Abgaben	0,00	0	0	0,00	0,00	0,00
2	Zuwendungen und allgemeine Umlagen	104.697,56	111.500	0	108.281,83	-3.218,17	0,00
3	Auflösungserträge aus Sonderposten	0,00	0	0	0,00	0,00	0,00
4	Sonstige Transfererträge	0,00	0	0	0,00	0,00	0,00
5	Öffentlich-rechtliche Entgelte	486.179,52	570.000	0	438.156,60	-131.843,40	0,00
6	Privatrechtliche Entgelte	3.629,00	4.800	0	3.660,00	-1.140,00	0,00
7	Kostenerstattungen und Kostenumlagen	193.538,03	222.200	0	227.784,91	5.584,91	0,00
8	Zinsen und ähnliche Finanzerträge	0,00	0	0	0,00	0,00	0,00
9	Aktivierete Eigenleistungen	0,00	0	0	0,00	0,00	0,00
10	Bestandsveränderungen	0,00	0	0	0,00	0,00	0,00
11	Sonstige ordentliche Erträge	23.761,04	21.000	0	16.631,75	-4.368,25	0,00
12	= Summe ordentliche Erträge	811.805,15	929.500	0	794.515,09	-134.984,91	0,00
Ordentliche Aufwendungen							
13	Aufwendungen für aktives Personal	1.378.660,33	1.349.500	0	1.364.378,60	14.878,60	0,00
14	Aufwendungen für Versorgung	0,00	0	0	0,00	0,00	0,00
15	Aufwendungen für Sach- und Dienstleistungen	774.799,27	698.200	0	562.944,13	-135.255,87	0,00
16	Abschreibungen	256.003,11	243.300	0	254.242,08	10.942,08	0,00
17	Zinsen und ähnliche Aufwendungen	0,00	0	0	0,00	0,00	0,00
18	Transferaufwendungen	96.482,67	165.500	0	136.605,76	-28.894,24	0,00
19	Sonstige ordentliche Aufwendungen	252.671,50	324.800	0	304.320,16	-20.479,84	0,00
20	= Summe ordentliche Aufwendungen	2.758.616,88	2.781.300	0	2.622.490,73	-158.809,27	0,00
21	= ordentliches Ergebnis Jahresüberschuss(+)/Jahresfehlbetrag (-)	-1.946.811,73	-1.851.800	0	-1.827.975,64	23.824,36	0,00
22	Außerordentliche Erträge	0,00	0	0	0,00	0,00	0,00
23	Außerordentliche Aufwendungen	3.729,98	0	0	0,00	0,00	0,00
24	Außerordentliches Ergebnis	-3.729,98	0	0	0,00	0,00	0,00
25	Jahresergebnis Überschuss (+)/Fehlbetrag (-)	-1.950.541,71	-1.851.800	0	-1.827.975,64	23.824,36	0,00
26	Erträge aus internen Leistungsbeziehungen	0,00	0	0	0,00	0,00	0,00
27	Aufwendungen aus internen Leistungsbeziehungen	231.444,94	122.000	0	378.888,19	256.888,19	0,00
28	Saldo aus Internen Leistungsbeziehungen	-231.444,94	-122.000	0	-378.888,19	-256.888,19	0,00
29	Ergebnis unter Berücksichtigung der internen Leistungsbeziehungen	-2.181.986,65	-1.973.800	0	-2.206.863,83	-233.063,83	0,00

Doppischer Budgetplan 2021 Rechnung

Teilhaushalt	30	Ordnungswesen und Soziales				
<u>Teilfinanzrechnung (Niedersachsen)</u>						
	Ergebnis des Vorjahres	Ansätze des Haushaltsjahres	Veränderung durch Nachtrag	Ergebnis des Haushaltsjahres	mehr(+)/weniger (-)	Ermächtigungen aus Vorjahren
	EUR	EUR	EUR	EUR	EUR	EUR
Einzahlungen aus laufender Verwaltungstätigkeit						
1 Steuern und ähnliche Abgaben	0,00	0	0	0,00	0,00	0,00
2 Zuwendungen und allgemeine Umlagen	39.741,00	47.500	0	28.641,50	-18.858,50	0,00
3 Sonstige Transfereinzahlungen	0,00	0	0	0,00	0,00	0,00
4 Öffentlich-rechtliche Entgelte	467.992,83	570.000	0	421.300,63	-148.699,37	0,00
5 Privatrechtliche Entgelte	4.140,00	4.800	0	3.244,00	-1.556,00	0,00
6 Kostenerstattungen und Kostenumlagen	212.340,98	222.200	0	219.287,82	-2.912,18	0,00
7 Zinsen und ähnliche Einzahlungen	0,00	0	0	0,00	0,00	0,00
8 Einzahlungen aus der Veräußerung geringwertiger Vermögensgegenstände	0,00	0	0	0,00	0,00	0,00
9 Sonstige haushaltswirksame Einzahlungen	24.726,59	21.000	0	11.653,41	-9.346,59	0,00
10 = Summe der Einzahlungen aus laufender Verwaltungstätigkeit	748.941,40	865.500	0	684.127,36	-181.372,64	0,00
Auszahlungen aus laufender Verwaltungstätigkeit						
11 Auszahlungen für aktives Personal	1.393.974,69	1.349.500	0	1.349.064,24	-435,76	0,00
12 Auszahlungen für Versorgung	0,00	0	0	0,00	0,00	0,00
13 Auszahlungen für Sach- und Dienstleistungen und für geringwertige Vermögensgegenstände	784.892,74	698.200	0	564.638,46	-133.561,54	0,00
14 Zinsen und ähnliche Auszahlungen	0,00	0	0	0,00	0,00	0,00
15 Transferauszahlungen	108.719,53	165.500	0	136.500,76	-28.999,24	0,00
16 Sonstige haushaltswirksame Auszahlungen	206.214,55	324.800	0	303.439,21	-21.360,79	0,00
17 = Summe der Auszahlungen aus laufender Verwaltungstätigkeit	2.493.801,51	2.538.000	0	2.353.642,67	-184.357,33	0,00
18 Saldo aus laufender Verwaltungstätigkeit	-1.744.860,11	-1.672.500	0	-1.669.515,31	2.984,69	0,00
Einzahlungen für Investitionstätigkeit						
19 Zuwendungen für Investitionstätigkeit	99.501,58	30.000	0	87.431,09	57.431,09	0,00
20 Beiträge u. ä. Entgelte für Investitionstätigkeit	0,00	0	0	0,00	0,00	0,00
21 Veräußerung von Sachvermögen	30.753,00	1.000	0	0,00	-1.000,00	0,00
22 Veräußerung von Finanzvermögensanlagen	0,00	0	0	0,00	0,00	0,00
23 Sonstige Investitionstätigkeit	0,00	0	0	0,00	0,00	0,00
24 = Summe der Einzahlungen für Investitionstätigkeit	130.254,58	31.000	0	87.431,09	56.431,09	0,00
Auszahlungen für Investitionstätigkeit						
25 Erwerb von Grundstücken und Gebäuden	0,00	0	0	0,00	0,00	0,00
26 Baumaßnahmen	0,00	5.000	0	0,00	-5.000,00	0,00
27 Erwerb von beweglichem Sachvermögen	122.972,85	117.000	0	90.567,90	-26.432,10	172.245,00
28 Erwerb von Finanzvermögensanlagen	0,00	0	0	0,00	0,00	0,00

Doppischer Budgetplan 2021 Rechnung

Teilhaushalt	30	Ordnungswesen und Soziales				
<u>Teilfinanzrechnung (Niedersachsen)</u>						
	Ergebnis des Vorjahres EUR	Ansätze des Haushaltsjahres EUR	Veränderung durch Nachtrag EUR	Ergebnis des Haushaltsjahres EUR	mehr(+)/weniger (-) EUR	Ermächtigungen aus Vorjahren EUR
29 Aktivierbare Zuwendungen	12.784,07	34.000	0	8.661,99	-25.338,01	2.721,09
30 Sonstige Investitionstätigkeit	0,00	0	0	0,00	0,00	0,00
31 = Summe der Auszahlungen für Investitionstätigkeit	135.756,92	156.000	0	99.229,89	-56.770,11	174.966,09
32 Saldo der Investitionstätigkeit	-5.502,34	-125.000	0	-11.798,80	113.201,20	-174.966,09
33 = Finanzmittel-Überschuss/-Fehlbetrag	-1.750.362,45	-1.797.500	0	-1.681.314,11	116.185,89	-174.966,09
Ein-, Auszahlungen aus Finanzierungstätigkeit						
34 Einzahlungen; Aufnahme von Krediten und inneren Darlehen für Invesvestitionstätigkeit	0,00	0	0	0,00	0,00	0,00
35 Auszahlungen, Tilgung von Krediten und Rückzahlungen von inneren Darlehen für Invesvestitionstätigkeit	0,00	0	0	0,00	0,00	0,00
36 Saldo aus Finanzierungstätigkeit	0,00	0	0	0,00	0,00	0,00
37 Finanzmittelveränderung	-1.750.362,45	-1.797.500	0	-1.681.314,11	116.185,89	-174.966,09

Doppischer Budgetplan 2021 Rechnung

Teilhaushalt	40	Bau, Planung und Umwelt				
<u>Teilergebnisrechnung (Niedersachsen)</u>						
	Ergebnis des Vorjahres	Ansätze des Haushaltsjahres	Veränderung durch Nachtrag	Ergebnis des Haushaltsjahres	mehr(+)/weniger (-)	Ermächtigungen aus Vorjahren
	EUR	EUR	EUR	EUR	EUR	EUR
Ordentliche Erträge						
1 Steuern und ähnliche Abgaben	0,00	0	0	0,00	0,00	0,00
2 Zuwendungen und allgemeine Umlagen	1.023.296,42	979.100	0	989.426,54	10.326,54	0,00
3 Auflösungserträge aus Sonderposten	1.021.580,38	966.300	0	1.044.690,71	78.390,71	0,00
4 Sonstige Transfererträge	0,00	0	0	0,00	0,00	0,00
5 Öffentlich-rechtliche Entgelte	2.977.783,97	2.913.800	0	2.964.731,56	50.931,56	0,00
6 Privatrechtliche Entgelte	602.765,61	285.200	0	375.129,96	89.929,96	0,00
7 Kostenerstattungen und Kostenumlagen	104.499,10	68.600	0	58.418,18	-10.181,82	0,00
8 Zinsen und ähnliche Finanzerträge	0,00	0	0	0,00	0,00	0,00
9 Aktivierte Eigenleistungen	3.248,70	0	0	2.713,20	2.713,20	0,00
10 Bestandsveränderungen	0,00	0	0	0,00	0,00	0,00
11 Sonstige ordentliche Erträge	51.569,12	19.900	0	2.367.527,43	2.347.627,43	0,00
12 = Summe ordentliche Erträge	5.784.743,30	5.232.900	0	7.802.637,58	2.569.737,58	0,00
Ordentliche Aufwendungen						
13 Aufwendungen für aktives Personal	3.289.069,33	3.329.600	0	3.313.904,97	-15.695,03	0,00
14 Aufwendungen für Versorgung	0,00	0	0	0,00	0,00	0,00
15 Aufwendungen für Sach- und Dienstleistungen	7.225.720,97	6.775.700	0	6.270.168,77	-505.531,23	0,00
16 Abschreibungen	3.422.978,26	3.429.600	0	3.448.542,97	18.942,97	0,00
17 Zinsen und ähnliche Aufwendungen	0,00	0	0	0,00	0,00	0,00
18 Transferaufwendungen	19.209,12	20.000	0	19.265,82	-734,18	0,00
19 Sonstige ordentliche Aufwendungen	514.712,30	333.900	0	285.275,71	-48.624,29	0,00
20 = Summe ordentliche Aufwendungen	14.471.689,98	13.888.800	0	13.337.158,24	-551.641,76	0,00
21 = ordentliches Ergebnis Jahresüberschuss(+)/Jahresfehlbetrag (-)	-8.686.946,68	-8.655.900	0	-5.534.520,66	3.121.379,34	0,00
22 Außerordentliche Erträge	79.532,47	27.200	0	42.198,61	14.998,61	0,00
23 Außerordentliche Aufwendungen	0,00	0	0	0,00	0,00	0,00
24 Außerordentliches Ergebnis	79.532,47	27.200	0	42.198,61	14.998,61	0,00
25 Jahresergebnis Überschuss (+)/Fehlbetrag (-)	-8.607.414,21	-8.628.700	0	-5.492.322,05	3.136.377,95	0,00
26 Erträge aus internen Leistungsbeziehungen	4.397.860,70	2.768.300	0	4.627.498,07	1.859.198,07	0,00
27 Aufwendungen aus internen Leistungsbeziehungen	1.454.721,68	1.334.200	0	1.532.546,83	198.346,83	0,00
28 Saldo aus Internen Leistungsbeziehungen	2.943.139,02	1.434.100	0	3.094.951,24	1.660.851,24	0,00
29 Ergebnis unter Berücksichtigung der internen Leistungsbeziehungen	-5.664.275,19	-7.194.600	0	-2.397.370,81	4.797.229,19	0,00

Doppischer Budgetplan 2021 Rechnung

Teilhaushalt 40 Bau, Planung und Umwelt

Teilfinanzrechnung (Niedersachsen)

	Ergebnis des Vorjahres EUR	Ansätze des Haushaltsjahres EUR	Veränderung durch Nachtrag EUR	Ergebnis des Haushaltsjahres EUR	mehr(+)/weniger (-) EUR	Ermächtigungen aus Vorjahren EUR
Einzahlungen aus laufender Verwaltungstätigkeit						
1 Steuern und ähnliche Abgaben	0,00	0	0	0,00	0,00	0,00
2 Zuwendungen und allgemeine Umlagen	50.432,94	26.200	0	18.918,25	-7.281,75	0,00
3 Sonstige Transfereinzahlungen	0,00	0	0	0,00	0,00	0,00
4 Öffentlich-rechtliche Entgelte	2.944.108,01	2.913.800	0	2.987.698,70	73.898,70	0,00
5 Privatrechtliche Entgelte	706.907,00	285.200	0	364.152,97	78.952,97	0,00
6 Kostenerstattungen und Kostenumlagen	125.061,35	68.600	0	91.419,01	22.819,01	0,00
7 Zinsen und ähnliche Einzahlungen	0,00	0	0	0,00	0,00	0,00
8 Einzahlungen aus der Veräußerung geringwertiger Vermögensgegenstände	0,00	0	0	0,00	0,00	0,00
9 Sonstige haushaltswirksame Einzahlungen	2.989,74	642.400	0	506,04	-641.893,96	0,00
10 = Summe der Einzahlungen aus laufender Verwaltungstätigkeit	3.829.499,04	3.936.200	0	3.462.694,97	-473.505,03	0,00
Auszahlungen aus laufender Verwaltungstätigkeit						
11 Auszahlungen für aktives Personal	3.226.629,10	3.329.600	0	3.379.152,39	49.552,39	0,00
12 Auszahlungen für Versorgung	0,00	0	0	0,00	0,00	0,00
13 Auszahlungen für Sach- und Dienstleistungen und für geringwertige Vermögensgegenstände	6.152.642,78	6.775.700	0	6.666.907,80	-108.792,20	0,00
14 Zinsen und ähnliche Auszahlungen	0,00	0	0	0,00	0,00	0,00
15 Transferauszahlungen	19.209,12	20.000	0	19.265,82	-734,18	0,00
16 Sonstige haushaltswirksame Auszahlungen	262.446,85	976.300	0	781.210,88	-195.089,12	0,00
17 = Summe der Auszahlungen aus laufender Verwaltungstätigkeit	9.660.927,85	11.101.600	0	10.846.536,89	-255.063,11	0,00
18 Saldo aus laufender Verwaltungstätigkeit	-5.831.428,81	-7.165.400	0	-7.383.841,92	-218.441,92	0,00
Einzahlungen für Investitionstätigkeit						
19 Zuwendungen für Investitionstätigkeit	390.671,27	348.800	0	437.873,05	89.073,05	0,00
20 Beiträge u. ä. Entgelte für Investitionstätigkeit	751.520,26	285.000	0	331.815,99	46.815,99	0,00
21 Veräußerung von Sachvermögen	392.950,40	330.000	0	180.371,52	-149.628,48	0,00
22 Veräußerung von Finanzvermögensanlagen	0,00	0	0	0,00	0,00	0,00
23 Sonstige Investitionstätigkeit	0,00	0	0	306.440,42	306.440,42	0,00
24 = Summe der Einzahlungen für Investitionstätigkeit	1.535.141,93	963.800	0	1.256.500,98	292.700,98	0,00
Auszahlungen für Investitionstätigkeit						
25 Erwerb von Grundstücken und Gebäuden	27.716,91	1.085.000	0	1.086.164,92	1.164,92	50.000,00
26 Baumaßnahmen	3.171.364,90	12.384.000	0	5.863.534,93	-6.520.465,07	3.660.336,59
27 Erwerb von beweglichem Sachvermögen	186.887,58	125.000	0	141.730,08	16.730,08	172.394,99
28 Erwerb von Finanzvermögensanlagen	0,00	0	0	0,00	0,00	0,00

Doppischer Budgetplan 2021 Rechnung

Teilhaushalt	40	Bau, Planung und Umwelt						
<u>Teilfinanzrechnung (Niedersachsen)</u>			Ergebnis des Vorjahres	Ansätze des Haushaltsjahres	Veränderung durch Nachtrag	Ergebnis des Haushaltsjahres	mehr(+)/weniger (-)	Ermächtigungen aus Vorjahren
			EUR	EUR	EUR	EUR	EUR	EUR
29	Aktivierbare Zuwendungen		-15.454,06	162.100	0	0,00	-162.100,00	0,00
30	Sonstige Investitionstätigkeit		0,00	0	0	0,00	0,00	0,00
31	= Summe der Auszahlungen für Investitionstätigkeit		3.370.515,33	13.756.100	0	7.091.429,93	-6.664.670,07	3.882.731,58
32	Saldo der Investitionstätigkeit		-1.835.373,40	-12.792.300	0	-5.834.928,95	6.957.371,05	-3.882.731,58
33	= Finanzmittel-Überschuss/-Fehlbetrag		-7.666.802,21	-19.957.700	0	-13.218.770,87	6.738.929,13	-3.882.731,58
Ein-, Auszahlungen aus Finanzierungstätigkeit								
34	Einzahlungen; Aufnahme von Krediten und inneren Darlehen für Invesvestitionstätigkeit		0,00	0	0	0,00	0,00	0,00
35	Auszahlungen, Tilgung von Krediten und Rückzahlungen von inneren Darlehen für Invesvestitionstätigkeit		0,00	0	0	0,00	0,00	0,00
36	Saldo aus Finanzierungstätigkeit		0,00	0	0	0,00	0,00	0,00
37	Finanzmittelveränderung		-7.666.802,21	-19.957.700	0	-13.218.770,87	6.738.929,13	-3.882.731,58

Doppischer Budgetplan 2021 Rechnung

Teilhaushalt	50	Finanzen und Beteiligung				
<u>Teilergebnisrechnung (Niedersachsen)</u>						
	Ergebnis des Vorjahres	Ansätze des Haushaltsjahres	Veränderung durch Nachtrag	Ergebnis des Haushaltsjahres	mehr(+)/weniger (-)	Ermächtigungen aus Vorjahren
	EUR	EUR	EUR	EUR	EUR	EUR
Ordentliche Erträge						
1 Steuern und ähnliche Abgaben	32.678.375,04	31.162.000	0	32.257.111,82	1.095.111,82	0,00
2 Zuwendungen und allgemeine Umlagen	5.565.728,34	4.617.000	0	4.701.903,29	84.903,29	0,00
3 Auflösungserträge aus Sonderposten	0,00	0	0	0,00	0,00	0,00
4 Sonstige Transfererträge	0,00	0	0	0,00	0,00	0,00
5 Öffentlich-rechtliche Entgelte	95,00	200	0	0,00	-200,00	0,00
6 Privatrechtliche Entgelte	0,00	0	0	0,00	0,00	0,00
7 Kostenerstattungen und Kostenumlagen	17.574,70	17.000	0	11.820,41	-5.179,59	0,00
8 Zinsen und ähnliche Finanzerträge	229.286,96	115.000	0	142.520,58	27.520,58	0,00
9 Aktivierte Eigenleistungen	0,00	0	0	0,00	0,00	0,00
10 Bestandsveränderungen	0,00	0	0	0,00	0,00	0,00
11 Sonstige ordentliche Erträge	1.132.243,58	906.300	0	935.670,29	29.370,29	0,00
12 = Summe ordentliche Erträge	39.623.303,62	36.817.500	0	38.049.026,39	1.231.526,39	0,00
Ordentliche Aufwendungen						
13 Aufwendungen für aktives Personal	745.209,38	712.800	0	723.052,82	10.252,82	0,00
14 Aufwendungen für Versorgung	0,00	0	0	0,00	0,00	0,00
15 Aufwendungen für Sach- und Dienstleistungen	0,00	0	0	0,00	0,00	0,00
16 Abschreibungen	435.639,82	0	0	208.724,02	208.724,02	0,00
17 Zinsen und ähnliche Aufwendungen	275.943,96	268.000	0	193.219,39	-74.780,61	0,00
18 Transferaufwendungen	14.354.408,00	14.110.000	0	14.258.816,00	148.816,00	0,00
19 Sonstige ordentliche Aufwendungen	71.333,65	82.100	0	92.883,13	10.783,13	0,00
20 = Summe ordentliche Aufwendungen	15.882.534,81	15.172.900	0	15.476.695,36	303.795,36	0,00
21 = ordentliches Ergebnis Jahresüberschuss(+)/Jahresfehlbetrag (-)	23.740.768,81	21.644.600	0	22.572.331,03	927.731,03	0,00
22 Außerordentliche Erträge	0,00	0	0	0,00	0,00	0,00
23 Außerordentliche Aufwendungen	0,00	0	0	0,00	0,00	0,00
24 Außerordentliches Ergebnis	0,00	0	0	0,00	0,00	0,00
25 Jahresergebnis Überschuss (+)/Fehlbetrag (-)	23.740.768,81	21.644.600	0	22.572.331,03	927.731,03	0,00
26 Erträge aus internen Leistungsbeziehungen	0,00	44.500	0	52.068,32	7.568,32	0,00
27 Aufwendungen aus internen Leistungsbeziehungen	0,00	0	0	0,00	0,00	0,00
28 Saldo aus Internen Leistungsbeziehungen	0,00	44.500	0	52.068,32	7.568,32	0,00
29 Ergebnis unter Berücksichtigung der internen Leistungsbeziehungen	23.740.768,81	21.689.100	0	22.624.399,35	935.299,35	0,00

Doppischer Budgetplan 2021 Rechnung

Teilhaushalt	50	Finanzen und Beteiligung					
<u>Teilfinanzrechnung (Niedersachsen)</u>		Ergebnis des Vorjahres	Ansätze des Haushaltsjahres	Veränderung durch Nachtrag	Ergebnis des Haushaltsjahres	mehr(+)/weniger (-)	Ermächtigungen aus Vorjahren
		EUR	EUR	EUR	EUR	EUR	EUR
Einzahlungen aus laufender Verwaltungstätigkeit							
1	Steuern und ähnliche Abgaben	32.364.772,36	31.162.000	0	32.156.600,24	994.600,24	0,00
2	Zuwendungen und allgemeine Umlagen	5.365.421,00	4.420.000	0	4.504.840,00	84.840,00	0,00
3	Sonstige Transfereinzahlungen	0,00	0	0	0,00	0,00	0,00
4	Öffentlich-rechtliche Entgelte	120,00	200	0	0,00	-200,00	0,00
5	Privatrechtliche Entgelte	0,00	0	0	0,00	0,00	0,00
6	Kostenerstattungen und Kostenumlagen	19.119,37	17.000	0	18.209,62	1.209,62	0,00
7	Zinsen und ähnliche Einzahlungen	162.340,57	115.000	0	125.479,91	10.479,91	0,00
8	Einzahlungen aus der Veräußerung geringwertiger Vermögensgegenstände	0,00	0	0	0,00	0,00	0,00
9	Sonstige haushaltswirksame Einzahlungen	949.444,95	906.300	0	1.091.824,18	185.524,18	0,00
10	= Summe der Einzahlungen aus laufender Verwaltungstätigkeit	38.861.218,25	36.620.500	0	37.896.953,95	1.276.453,95	0,00
Auszahlungen aus laufender Verwaltungstätigkeit							
11	Auszahlungen für aktives Personal	750.744,66	712.800	0	717.517,54	4.717,54	0,00
12	Auszahlungen für Versorgung	0,00	0	0	0,00	0,00	0,00
13	Auszahlungen für Sach- und Dienstleistungen und für geringwertige Vermögensgegenstände	0,00	0	0	0,00	0,00	0,00
14	Zinsen und ähnliche Auszahlungen	233.646,67	268.000	0	195.475,18	-72.524,82	0,00
15	Transferauszahlungen	14.160.078,00	14.110.000	0	14.107.516,00	-2.484,00	0,00
16	Sonstige haushaltswirksame Auszahlungen	116.436,28	82.100	0	134.602,17	52.502,17	0,00
17	= Summe der Auszahlungen aus laufender Verwaltungstätigkeit	15.260.905,61	15.172.900	0	15.155.110,89	-17.789,11	0,00
18	Saldo aus laufender Verwaltungstätigkeit	23.600.312,64	21.447.600	0	22.741.843,06	1.294.243,06	0,00
Einzahlungen für Investitionstätigkeit							
19	Zuwendungen für Investitionstätigkeit	0,00	0	0	0,00	0,00	0,00
20	Beiträge u. ä. Entgelte für Investitionstätigkeit	0,00	0	0	0,00	0,00	0,00
21	Veräußerung von Sachvermögen	0,00	0	0	0,00	0,00	0,00
22	Veräußerung von Finanzvermögensanlagen	0,00	0	0	0,00	0,00	0,00
23	Sonstige Investitionstätigkeit	0,00	274.800	0	274.890,00	90,00	0,00
24	= Summe der Einzahlungen für Investitionstätigkeit	0,00	274.800	0	274.890,00	90,00	0,00
Auszahlungen für Investitionstätigkeit							
25	Erwerb von Grundstücken und Gebäuden	0,00	0	0	0,00	0,00	0,00
26	Baumaßnahmen	0,00	0	0	0,00	0,00	0,00
27	Erwerb von beweglichem Sachvermögen	0,00	0	0	0,00	0,00	0,00
28	Erwerb von Finanzvermögensanlagen	0,00	0	0	0,00	0,00	0,00

Doppischer Budgetplan 2021 Rechnung

Teilhaushalt	50	Finanzen und Beteiligung					
<u>Teilfinanzrechnung (Niedersachsen)</u>							
	Ergebnis des Vorjahres	Ansätze des Haushaltsjahres	Veränderung durch Nachtrag	Ergebnis des Haushaltsjahres	mehr(+)/weniger (-)	Ermächtigungen aus Vorjahren	
	EUR	EUR	EUR	EUR	EUR	EUR	EUR
29 Aktivierbare Zuwendungen	0,00	0	0	0,00	0,00	0,00	0,00
30 Sonstige Investitionstätigkeit	0,00	0	0	0,00	0,00	0,00	0,00
31 = Summe der Auszahlungen für Investitionstätigkeit	0,00	0	0	0,00	0,00	0,00	0,00
32 Saldo der Investitionstätigkeit	0,00	274.800	0	274.890,00	90,00	0,00	0,00
33 = Finanzmittel-Überschuss/-Fehlbetrag	23.600.312,64	21.722.400	0	23.016.733,06	1.294.333,06	0,00	0,00
Ein-, Auszahlungen aus Finanzierungstätigkeit							
34 Einzahlungen; Aufnahme von Krediten und inneren Darlehen für Invesvestitionstätigkeit	0,00	12.500.000	0	0,00	-12.500.000,00	0,00	0,00
35 Auszahlungen, Tilgung von Krediten und Rückzahlungen von inneren Darlehen für Invesvestitionstätigkeit	1.111.608,03	1.150.000	0	1.101.782,00	-48.218,00	0,00	0,00
36 Saldo aus Finanzierungstätigkeit	-1.111.608,03	11.350.000	0	-1.101.782,00	-12.451.782,00	0,00	0,00
37 Finanzmittelveränderung	22.488.704,61	33.072.400	0	21.914.951,06	-11.157.448,94	0,00	0,00

Sachkonto-Summen Saldenliste 01.01.21..31.12.21

Nr.	Name	Periode 01.01.21..31.12.21				Periode 01.01.21..31.12.21				Jahr 01.01.21..31.12.21	
		Saldo vortrag		S		Endsaldo		S		Jahr	
		..31.12.20	H	Soll	Haben	..31.12.21	H	Soll	Haben	..01.01.21	H
002500	DV-Software	106.658,88	S	44.498,12	40.740,56	110.416,44	S	44.498,12	40.740,56	110.416,44	S
*	Lizenzen	106.658,88	S	44.498,12	40.740,56	110.416,44	S	44.498,12	40.740,56	110.416,44	S
003100	Ähnliche Rechte	13.683,65	S	0,00	1.794,76	11.888,89	S	0,00	1.794,76	11.888,89	S
*	Ähnliche Rechte	13.683,65	S	0,00	1.794,76	11.888,89	S	0,00	1.794,76	11.888,89	S
004100	Gel Investzuw.u.-zuschüsse	4.965.912,85	S	294.185,89	309.034,31	4.951.064,43	S	294.185,89	309.034,31	4.951.064,43	S
*	Immat Vermöggst a gel Investzu	4.965.912,85	S	294.185,89	309.034,31	4.951.064,43	S	294.185,89	309.034,31	4.951.064,43	S
008110	Kanalinspektion SW	36.374,04	S	23.866,00	7.658,12	52.581,92	S	23.866,00	7.658,12	52.581,92	S
*	Sonstiges Immat Vermögen	36.374,04	S	23.866,00	7.658,12	52.581,92	S	23.866,00	7.658,12	52.581,92	S
*	Summe Immat Vermögensgst	5.122.629,42	S	362.550,01	359.227,75	5.125.951,68	S	362.550,01	359.227,75	5.125.951,68	S
011100	Grünflächen	5.785.555,29	S	323,38	0,00	5.785.878,67	S	323,38	0,00	5.785.878,67	S
*	Grünflächen	5.785.555,29	S	323,38	0,00	5.785.878,67	S	323,38	0,00	5.785.878,67	S
012100	Ackerland	779.091,29	S	8.148,34	17.522,82	769.716,81	S	8.148,34	17.522,82	769.716,81	S
012101	Grünland	652.265,12	S	42.644,63	2,91	694.906,84	S	42.644,63	2,91	694.906,84	S
*	Ländereien	1.431.356,41	S	50.792,97	17.525,73	1.464.623,65	S	50.792,97	17.525,73	1.464.623,65	S
013100	Wald, Forsten	237.062,45	S	0,00	180,09	236.882,36	S	0,00	180,09	236.882,36	S
*	Wald, Forsten	237.062,45	S	0,00	180,09	236.882,36	S	0,00	180,09	236.882,36	S
019100	Sonstige unbebaute Grundstücke	2.475.523,90	S	101.090,96	109.259,61	2.467.355,25	S	101.090,96	109.259,61	2.467.355,25	S
019110	Gewerbeverratsflächen	1.298.255,67	S	55.998,31	97.046,61	1.257.207,37	S	55.998,31	97.046,61	1.257.207,37	S
*	Sonstige unbebaute Grundstücke	3.773.779,57	S	157.089,27	206.306,22	3.724.562,62	S	157.089,27	206.306,22	3.724.562,62	S
*	Unbeb Grundst u grundstgl Rech	11.227.753,72	S	208.205,62	224.012,04	11.211.947,30	S	208.205,62	224.012,04	11.211.947,30	S
021100	Grund und Boden mit Wohnbauten	1.016.689,64	S	0,00	0,00	1.016.689,64	S	0,00	0,00	1.016.689,64	S
021200	Gebäude u Aufb b Wohnbauten	814.210,84	S	0,00	33.218,70	780.992,14	S	0,00	33.218,70	780.992,14	S
*	Grundstücke mit Wohnbauten	1.830.900,48	S	0,00	33.218,70	1.797.681,78	S	0,00	33.218,70	1.797.681,78	S
022100	Grund u Boden m soz Einricht	2.106.919,92	S	315,68	0,00	2.107.235,60	S	315,68	0,00	2.107.235,60	S
022200	Gebäude u Aufb b soz Einricht	5.131.308,15	S	1.450,00	108.364,36	5.024.393,79	S	1.450,00	108.364,36	5.024.393,79	S
*	Grundst m soz Einrichtungen	7.238.228,07	S	1.765,68	108.364,36	7.131.629,39	S	1.765,68	108.364,36	7.131.629,39	S
023100	Grund und Boden mit Schulen	837.584,18	S	0,00	0,00	837.584,18	S	0,00	0,00	837.584,18	S
023200	Gebäude u Aufbauten b Schulen	22.805.993,28	S	0,00	448.259,76	22.357.733,52	S	0,00	448.259,76	22.357.733,52	S
*	Grundstücke mit Schulen	23.643.577,46	S	0,00	448.259,76	23.195.317,70	S	0,00	448.259,76	23.195.317,70	S
024100	Grund u Boden m Kultur- Sport-	2.238.833,70	S	0,00	0,00	2.238.833,70	S	0,00	0,00	2.238.833,70	S
024200	Gebäude u Aufb b Kultur- Sport	5.357.402,34	S	0,00	144.728,19	5.212.674,15	S	0,00	144.728,19	5.212.674,15	S
*	Grundst m Kultur- Sport- Freiz	7.596.236,04	S	0,00	144.728,19	7.451.507,85	S	0,00	144.728,19	7.451.507,85	S
025100	Grund und Boden Brandschutz	452.403,45	S	0,00	0,00	452.403,45	S	0,00	0,00	452.403,45	S
025200	Gebäude u Aufbauten Brandschut	4.881.674,09	S	4.273,42	96.364,25	4.789.583,26	S	4.273,42	96.364,25	4.789.583,26	S
*	Brandsch. Rettungsd. Katastrop	5.334.077,54	S	4.273,42	96.364,25	5.241.986,71	S	4.273,42	96.364,25	5.241.986,71	S

Nr.	Name	Saldo vortrag		S		Endsaldo		S		Jahr		Endsaldo		S	
		..31.12.20	H	Soll	Haben	..31.12.21	H	Soll	Haben	..01.01.21	H	Soll	Haben	H	
029100	Grund u Boden m sonst Dienst-	335.101,16	S		0,00	0,00		335.101,16	S		0,00	0,00		335.101,16	S
029200	Gebäude u Aufb b sonst Dienst-	5.668.139,36	S		17,09	108.696,86		5.559.459,59	S		17,09	108.696,86		5.559.459,59	S
*	Grundst m sonst Dienst- Geschä	6.003.240,52	S		17,09	108.696,86		5.894.560,75	S		17,09	108.696,86		5.894.560,75	S
*	Bebaute Grundst u grundstgl Re	51.646.260,11	S		6.056,19	939.632,12		50.712.684,18	S		6.056,19	939.632,12		50.712.684,18	S
031100	Grund u Boden d Infrastrukverm	18.020.671,47	S		77.895,07	73.147,53		18.025.419,01	S		77.895,07	73.147,53		18.025.419,01	S
*	Grund u Boden d Infrastrukverm	18.020.671,47	S		77.895,07	73.147,53		18.025.419,01	S		77.895,07	73.147,53		18.025.419,01	S
032100	Brücken und Tunnel	1.834.615,60	S		0,00	40.197,48		1.794.418,12	S		0,00	40.197,48		1.794.418,12	S
*	Brücken und Tunnel	1.834.615,60	S		0,00	40.197,48		1.794.418,12	S		0,00	40.197,48		1.794.418,12	S
034110	2.3.4 SW Grund u. Boden	33.898,65	S		0,00	0,00		33.898,65	S		0,00	0,00		33.898,65	S
034120	2.3.3 RW Grund u. Boden	391.751,12	S		25,91	23,00		391.754,03	S		25,91	23,00		391.754,03	S
*	Summe Grund und Boden	425.649,77	S		25,91	23,00		425.652,68	S		25,91	23,00		425.652,68	S
034211	SW Kläranlage, Betriebsbauten	2.704.462,72	S		0,00	207.985,22		2.496.477,50	S		0,00	207.985,22		2.496.477,50	S
034212	SW Wohnungen	87.068,14	S		0,00	6.282,65		80.785,49	S		0,00	6.282,65		80.785,49	S
034213	SW Hauptpumpwerke	84.774,10	S		0,00	18.702,90		66.071,20	S		0,00	18.702,90		66.071,20	S
034214	SW Druckrohrleitungen	831.907,23	S		0,00	85.355,82		746.551,41	S		0,00	85.355,82		746.551,41	S
034215	SW Hauptsammler	5.928.190,97	S		24.189,89	282.874,10		5.669.506,76	S		24.189,89	282.874,10		5.669.506,76	S
034216	SW Schächte/Hausanschlüsse	6.607.516,34	S		69.481,56	191.303,50		6.485.694,40	S		69.481,56	191.303,50		6.485.694,40	S
034217	SW Kleinpumpwerke	254.485,85	S		0,00	34.392,19		220.093,66	S		0,00	34.392,19		220.093,66	S
*	Summe Schmutzwasser	16.498.405,35	S		93.671,45	826.896,38		15.765.180,42	S		93.671,45	826.896,38		15.765.180,42	S
034252	RW Schächte/Hausanschlüsse	1.087.843,14	S		40.837,82	23.967,86		1.104.713,10	S		40.837,82	23.967,86		1.104.713,10	S
034253	RW Regenrückhaltebecken	875.914,51	S		0,00	44.108,12		831.806,39	S		0,00	44.108,12		831.806,39	S
034254	RW Hauptsammler	8.948.592,85	S		72.902,95	208.632,26		8.812.863,54	S		72.902,95	208.632,26		8.812.863,54	S
*	Summe Regenwasser	10.912.350,50	S		113.740,77	276.708,24		10.749.383,03	S		113.740,77	276.708,24		10.749.383,03	S
*	Summe Gebäude und Aufbauten	27.410.755,85	S		207.412,22	1.103.604,62		26.514.563,45	S		207.412,22	1.103.604,62		26.514.563,45	S
*	Entwäss u Abwasserbeseitigungs	27.836.405,62	S		207.438,13	1.103.627,62		26.940.216,13	S		207.438,13	1.103.627,62		26.940.216,13	S
035100	Straßen Wege Plätze Verkehrsan	53.665,68	S		2.098,69	4.997,72		50.766,65	S		2.098,69	4.997,72		50.766,65	S
035200	2.3.1 Straßenaufbau	8.869.267,45	S		122.282,83	757.447,19		8.234.103,09	S		122.282,83	757.447,19		8.234.103,09	S
035300	2.3.2 Straßenbeleuchtung	1.283.661,69	S		32.338,54	82.352,83		1.233.647,40	S		32.338,54	82.352,83		1.233.647,40	S
*	Straßen Wege Plätze Verkehrsle	10.206.594,82	S		156.720,06	844.797,74		9.518.517,14	S		156.720,06	844.797,74		9.518.517,14	S
038100	Grund u Boden Friedh u Bestatt	17.962,56	S		0,00	0,00		17.962,56	S		0,00	0,00		17.962,56	S
038200	Gebäude u Aufb Friedh u Bestat	54.799,71	S		0,00	2.847,56		51.952,15	S		0,00	2.847,56		51.952,15	S
*	Friedhöfe u Bestattungseinrich	72.762,27	S		0,00	2.847,56		69.914,71	S		0,00	2.847,56		69.914,71	S
*	Infrastrukturvermögen	57.971.049,78	S		442.053,26	2.064.617,93		56.348.485,11	S		442.053,26	2.064.617,93		56.348.485,11	S
041100	Bauten auf fremdem G u B	25.205,60	S		0,00	2.209,49		22.996,11	S		0,00	2.209,49		22.996,11	S
*	Bauten auf fremdem G u B	25.205,60	S		0,00	2.209,49		22.996,11	S		0,00	2.209,49		22.996,11	S
055100	Kulturdenkmäler	42.120,95	S		0,00	1.455,82		40.665,13	S		0,00	1.455,82		40.665,13	S
*	Kulturdenkmäler	42.120,95	S		0,00	1.455,82		40.665,13	S		0,00	1.455,82		40.665,13	S
*	Kunstgegenstände Kulturdenkmäl	42.120,95	S		0,00	1.455,82		40.665,13	S		0,00	1.455,82		40.665,13	S

Nr.	Name	Saldo vortrag		S		Endsaldo		S		Jahr		Endsaldo		S	
		..31.12.20	H	Soll	Haben	..31.12.21	H	Soll	Haben	..01.01.21	H	Soll	Haben	H	Soll
061100	Fahrzeuge	2.099.052,02	S		287.316,35	418.065,53		1.968.302,84	S	287.316,35		418.065,53		1.968.302,84	S
*	Fahrzeuge	2.099.052,02	S		287.316,35	418.065,53		1.968.302,84	S	287.316,35		418.065,53		1.968.302,84	S
062100	Maschinen	279.602,90	S		26.562,74	61.577,50		244.588,14	S	26.562,74		61.577,50		244.588,14	S
063100	Technische Anlagen	1.474.557,46	S		202.997,98	166.669,84		1.510.885,60	S	202.997,98		166.669,84		1.510.885,60	S
063110	EDV-Hardware	236.974,33	S		166.261,42	98.196,85		305.038,90	S	166.261,42		98.196,85		305.038,90	S
*	Masch u tech Anla Fahrzeuge	1.991.134,69	S		395.822,14	326.444,19		2.060.512,64	S	395.822,14		326.444,19		2.060.512,64	S
*	Masch u tech Anla Fahrzeuge	4.090.186,71	S		683.138,49	744.509,72		4.028.815,48	S	683.138,49		744.509,72		4.028.815,48	S
071100	Betriebsvorrichtungen	174.423,37	S		359.491,94	30.705,93		503.209,38	S	359.491,94		30.705,93		503.209,38	S
*	Betriebsvorrichtungen	174.423,37	S		359.491,94	30.705,93		503.209,38	S	359.491,94		30.705,93		503.209,38	S
072100	Betriebs- u Geschäftsausstg	2.209.442,88	S		269.903,64	335.033,62		2.144.312,90	S	269.903,64		335.033,62		2.144.312,90	S
072110	Geräte, Werkzeuge	90.623,09	S		51.724,41	16.447,91		125.899,59	S	51.724,41		16.447,91		125.899,59	S
072120	Spielplatzgeräte	283.725,10	S		36.462,51	48.492,93		271.694,68	S	36.462,51		48.492,93		271.694,68	S
072130	Ausstattung Rastplätze	24.201,37	S		0,00	3.226,45		20.974,92	S	0,00		3.226,45		20.974,92	S
*	Betriebs- u Geschäftsausstg	2.607.992,44	S		358.090,56	403.200,91		2.562.882,09	S	358.090,56		403.200,91		2.562.882,09	S
075100	Sammelp. f. bewegl. Vermöggst	232,00	S		0,00	0,00		232,00	S	0,00		0,00		232,00	S
*	Sammelp. f. bewegl. Vermöggst	232,00	S		0,00	0,00		232,00	S	0,00		0,00		232,00	S
*	Betriebs- u Geschäftsausstg	2.782.647,81	S		717.582,50	433.906,84		3.066.323,47	S	717.582,50		433.906,84		3.066.323,47	S
*	Summe Anlagevermögen	132.907.854,10	S		2.419.586,07	4.769.571,71		130.557.868,46	S	2.419.586,07		4.769.571,71		130.557.868,46	S
096100	Anlagen im Bau	1.821.303,71	S		8.837.982,94	3.606.600,85		7.052.685,80	S	8.837.982,94		3.606.600,85		7.052.685,80	S
*	Anlagen im Bau	1.821.303,71	S		8.837.982,94	3.606.600,85		7.052.685,80	S	8.837.982,94		3.606.600,85		7.052.685,80	S
*	Sachanlagen	129.606.528,39	S		10.895.019,00	8.016.944,81		132.484.602,58	S	10.895.019,00		8.016.944,81		132.484.602,58	S
*	Summe Anlagevermögen	134.729.157,81	S		11.257.569,01	8.376.172,56		137.610.554,26	S	11.257.569,01		8.376.172,56		137.610.554,26	S
111340	Wasserbeschaffungsverband	119.662,45	S		0,00	0,00		119.662,45	S	0,00		0,00		119.662,45	S
111350	Stadtwerke Syke GmbH	255.000,00	S		0,00	0,00		255.000,00	S	0,00		0,00		255.000,00	S
111360	Netzgesellschaft Syke GmbH	2.766.750,00	S		0,00	274.890,00		2.491.860,00	S	0,00		274.890,00		2.491.860,00	S
111370	Wohnbau Diepholz GmbH	189.000,00	S		0,00	0,00		189.000,00	S	0,00		0,00		189.000,00	S
*	Beteiligungen	3.330.412,45	S		0,00	274.890,00		3.055.522,45	S	0,00		274.890,00		3.055.522,45	S
143701	Volksbank	131,20	S		2,17	0,00		133,37	S	2,17		0,00		133,37	S
143801	Stammeinlage VGH	250.820,00	S		0,00	0,00		250.820,00	S	0,00		0,00		250.820,00	S
*	Geldmarktpapiere	250.951,20	S		2,17	0,00		250.953,37	S	2,17		0,00		250.953,37	S
151100	Öff.-rechtl Ford a DienstLeist	401.196,49	S		3.129.075,28	3.155.412,70		374.859,07	S	3.129.075,28		3.155.412,70		374.859,07	S
*	Öff.-rechtl Ford a DienstLeist	401.196,49	S		3.129.075,28	3.155.412,70		374.859,07	S	3.129.075,28		3.155.412,70		374.859,07	S
151910	Einzelwertberichtigung	6.345,57	S		0,00	25,00		6.320,57	S	0,00		25,00		6.320,57	S
*	Wertber. öff.-r. Ford DienstL	6.345,57	S		0,00	25,00		6.320,57	S	0,00		25,00		6.320,57	S
153100	Ford a Transferleistungen	629.290,02	S		26.460.901,30	26.198.208,73		891.982,59	S	26.460.901,30		26.198.208,73		891.982,59	S
153110	Deb. Kreditoren 2611/2631/2661	351.535,32	S		103.821,19	351.535,32		103.821,19	S	103.821,19		351.535,32		103.821,19	S
153200	Sonstige Vorschüsse VO	0,00	S		100,00	100,00		0,00	S	100,00		100,00		0,00	S
153220	Kassenfehlbeträge VO	0,00	S		20,00	20,00		0,00	S	20,00		20,00		0,00	S

Nr.	Name	Saldo vortrag		Endsaldo		Jahr		Endsaldo	S		
		..31.12.20	S H	Haben	..31.12.21	H S	..01.01.21			H	
153240	Hilfskonto Sozialhilfe VO	356,76	H	35.436,84	35.080,08	0,00	S	35.436,84	35.080,08	0,00	S
*	Summe Vorschusskonten	356,76	H	35.556,84	35.200,08	0,00	S	35.556,84	35.200,08	0,00	S
153300	Forderungen VO	0,00	S	35.250,08	35.200,08	50,00	S	35.250,08	35.200,08	50,00	S
153400	Forderungen VW	13.917,42	S	27.310.698,58	27.320.664,93	3.951,07	S	27.310.698,58	27.320.664,93	3.951,07	S
*	Ford a Transferleistungen	994.386,00	S	53.946.227,99	53.940.809,14	999.804,85	S	53.946.227,99	53.940.809,14	999.804,85	S
153910	Einzelwertberichtigung	11.539,89	S	0,00	0,00	11.539,89	S	0,00	0,00	11.539,89	S
*	Wertber a Ford a TransferL	11.539,89	S	0,00	0,00	11.539,89	S	0,00	0,00	11.539,89	S
159100	Übrige Öff.-rechtl Ford	1.354.253,28	S	23.056.072,10	23.615.419,58	794.905,80	S	23.056.072,10	23.615.419,58	794.905,80	S
*	Übrige Öff.-rechtl Forderungen	1.354.253,28	S	23.056.072,10	23.615.419,58	794.905,80	S	23.056.072,10	23.615.419,58	794.905,80	S
159910	Einzelwertberichtigung	364.890,03	S	7.746,02	188.415,93	184.220,12	S	7.746,02	188.415,93	184.220,12	S
*	Wertber. übr öff.-rechtl. Ford	364.890,03	S	7.746,02	188.415,93	184.220,12	S	7.746,02	188.415,93	184.220,12	S
*	Öff.-rechtl Ford u Ford a Tran	3.132.611,26	S	80.139.121,39	80.900.082,35	2.371.650,30	S	80.139.121,39	80.900.082,35	2.371.650,30	S
161100	Privatr Ford a DienstLeist	717.438,00	S	4.349.607,20	4.402.942,36	664.102,84	S	4.349.607,20	4.402.942,36	664.102,84	S
161110	Deb. Kreditoren 251100	3.610,82	S	4.446,73	3.610,82	4.446,73	S	4.446,73	3.610,82	4.446,73	S
*	Privatr Ford a DienstLeist	721.048,82	S	4.354.053,93	4.406.553,18	668.549,57	S	4.354.053,93	4.406.553,18	668.549,57	S
161910	Einzelwertberichtigung	8.430,55	S	349,99	15.930,04	7.149,50	H	349,99	15.930,04	7.149,50	H
*	Wertber privatr Ford a DienstL	8.430,55	S	349,99	15.930,04	7.149,50	H	349,99	15.930,04	7.149,50	H
164110	Deb. Kreditoren 267100 279100	185,78	S	17,00	185,78	17,00	S	17,00	185,78	17,00	S
*	Sonstige Forderungen	185,78	S	17,00	185,78	17,00	S	17,00	185,78	17,00	S
166110	Versorgungsrücklage aktive Bea	92.250,02	S	3.220,25	79,44	95.390,83	S	3.220,25	79,44	95.390,83	S
166120	Versorgungsrücklage Versorgung	168.266,84	S	10.275,76	0,00	178.542,60	S	10.275,76	0,00	178.542,60	S
*	Sonstige Vermögensgegenstände	260.516,86	S	13.496,01	79,44	273.933,43	S	13.496,01	79,44	273.933,43	S
168100	Vorsteuer 19%	0,00	S	471.704,71	471.704,71	0,00	S	471.704,71	471.704,71	0,00	S
168105	Vorsteuer 16%	0,00	S	16.787,30	16.787,30	0,00	S	16.787,30	16.787,30	0,00	S
168110	Vorsteuer 7%	0,00	S	1.673,24	1.673,24	0,00	S	1.673,24	1.673,24	0,00	S
168115	Vorsteuer 5%	0,00	S	62,22	62,22	0,00	S	62,22	62,22	0,00	S
*	Vorsteuer	0,00	S	490.227,47	490.227,47	0,00	S	490.227,47	490.227,47	0,00	S
169100	Übrige privatrechtliche Ford	43.666,96	S	777.694,24	813.361,70	7.999,50	S	777.694,24	813.361,70	7.999,50	S
169110	Deb. Kreditoren 272300	103,18	S	0,00	103,18	0,00	S	0,00	103,18	0,00	S
169200	UST Erstattung	0,00	S	403.848,18	403.848,18	0,00	S	403.848,18	403.848,18	0,00	S
*	Übrige privatrechtliche Ford	43.770,14	S	1.181.542,42	1.217.313,06	7.999,50	S	1.181.542,42	1.217.313,06	7.999,50	S
169910	Einzelwertberichtigung	40.495,86	S	0,00	768,84	39.727,02	S	0,00	768,84	39.727,02	S
*	Wertber a übrige privatr Ford	40.495,86	S	0,00	768,84	39.727,02	S	0,00	768,84	39.727,02	S
171120	ZW 00004 Kreissparkasse Syke	3.385.315,53	S	46.908.413,35	46.351.607,21	3.942.121,67	S	46.908.413,35	46.351.607,21	3.942.121,67	S
171125	ZW 00004 KSpk Syke Transit	0,00	S	34.194.964,00	34.194.964,00	0,00	S	34.194.964,00	34.194.964,00	0,00	S
171130	ZW 00005 Volksbank Syke	1.486.601,52	S	12.116.626,36	12.943.621,88	659.606,00	S	12.116.626,36	12.943.621,88	659.606,00	S
171135	ZW 00005 Volksbank Syke Transi	0,00	S	80.001,55	80.001,55	0,00	S	80.001,55	80.001,55	0,00	S
171140	ZW 00006 OLB Syke	1.901.257,64	S	3.966.101,85	4.919.866,83	947.492,66	S	3.966.101,85	4.919.866,83	947.492,66	S

Nr.	Name	Saldo vortrag		Endsaldo		Jahr		Endsaldo	S		
		..31.12.20	S	Haben	..31.12.21	Haben	..01.01.21				
171145	ZW 00006 OLB Syke Transit	0,00	S	5.881.008,16	5.881.008,16	0,00	S	5.881.008,16	5.881.008,16	0,00	S
171170	ZW 00009 DKB	998.955,00	S	70.500,00	298.348,54	771.106,46	S	70.500,00	298.348,54	771.106,46	S
171180	ZW00010 KSK Tankkonto	0,00	S	2.704,36	2.502,97	201,39	S	2.704,36	2.502,97	201,39	S
171185	ZW00010 KSK Tankkonto Transit	0,00	S	14,82	14,82	0,00	S	14,82	14,82	0,00	S
171190	ZW 00002 Verrechnung	0,00	S	28.367.662,93	28.367.662,93	0,00	S	28.367.662,93	28.367.662,93	0,00	S
171195	ZW 00002 Verrechnung Transit	0,00	S	2.332,49	2.332,49	0,00	S	2.332,49	2.332,49	0,00	S
*	Sichteinlagen b Banken u Kredi	7.772.129,69	S	131.590.329,87	133.041.931,38	6.320.528,18	S	131.590.329,87	133.041.931,38	6.320.528,18	S
172110	ZW 00007 Termingld. Kassenkre.	10.502.441,43	S	2.000.015,00	4.757.026,12	7.745.430,31	S	2.000.015,00	4.757.026,12	7.745.430,31	S
*	Sonstige Einlagen	10.502.441,43	S	2.000.015,00	4.757.026,12	7.745.430,31	S	2.000.015,00	4.757.026,12	7.745.430,31	S
173110	ZW 00001 Bar	1.939,78	S	158.465,11	159.116,18	1.288,71	S	158.465,11	159.116,18	1.288,71	S
173115	ZW 00001 Bar Transit	0,00	S	1.600,00	1.600,00	0,00	S	1.600,00	1.600,00	0,00	S
173200	Grundschule Syke	50,00	S	0,00	50,00	0,00	S	0,00	50,00	0,00	S
173202	HB Syke	200,00	S	150,00	300,00	50,00	S	150,00	300,00	50,00	S
173205	Vollstreckung Bielefeld	100,00	S	0,00	0,00	100,00	S	0,00	0,00	100,00	S
173206	Bibliothek	100,00	S	0,00	0,00	100,00	S	0,00	0,00	100,00	S
173207	Kulturamt	200,00	S	0,00	0,00	200,00	S	0,00	0,00	200,00	S
173208	Bürgerbüro 1	200,00	S	0,00	0,00	200,00	S	0,00	0,00	200,00	S
173209	Bürgerbüro 2	200,00	S	0,00	200,00	0,00	S	0,00	200,00	0,00	S
173210	Bürgerbüro 3	200,00	S	0,00	0,00	200,00	S	0,00	0,00	200,00	S
173212	Bürgerbüro 4	200,00	S	0,00	0,00	200,00	S	0,00	0,00	200,00	S
173216	Bauhof	50,00	S	0,00	0,00	50,00	S	0,00	0,00	50,00	S
173218	Kita Bullerbü Müller	50,00	S	0,00	0,00	50,00	S	0,00	0,00	50,00	S
173220	Kita Feldmäuse Brandt	50,00	S	0,00	0,00	50,00	S	0,00	0,00	50,00	S
173221	Kita Konfetti Thiel	50,00	S	0,00	0,00	50,00	S	0,00	0,00	50,00	S
173222	Bürgerbüro 5	200,00	S	0,00	0,00	200,00	S	0,00	0,00	200,00	S
173223	Bürgerbüro 6	200,00	S	0,00	0,00	200,00	S	0,00	0,00	200,00	S
173224	Kita Schatzinsel Schumacher	0,00	S	50,00	0,00	50,00	S	50,00	0,00	50,00	S
173225	Bürgerbüro 7	0,00	S	200,00	0,00	200,00	S	200,00	0,00	200,00	S
173226	Jugendhaus Fr. Frerichs	0,00	S	100,00	0,00	100,00	S	100,00	0,00	100,00	S
*	Bargeld	3.989,78	S	160.565,11	161.266,18	3.288,71	S	160.565,11	161.266,18	3.288,71	S
*	Liquide Mittel	18.278.560,90	S	133.750.909,98	137.960.223,68	14.069.247,20	S	133.750.909,98	137.960.223,68	14.069.247,20	S
180100	Aktive Rechnungsabgrenzung	138.605,12	S	248.035,07	139.066,48	247.573,71	S	248.035,07	139.066,48	247.573,71	S
*	Aktive RAP (ARAP)	138.605,12	S	248.035,07	139.066,48	247.573,71	S	248.035,07	139.066,48	247.573,71	S
*	Summe Aktiva	160.934.746,75	S	231.435.324,44	233.781.492,88	158.588.578,31	S	231.435.324,44	233.781.492,88	158.588.578,31	S
200100	Reinvermögen	49.746.204,59	H	0,00	0,00	49.746.204,59	H	0,00	0,00	49.746.204,59	H
200150	Korrekturen Eröffnungsbilanz	504.589,16	S	0,00	0,00	504.589,16	S	0,00	0,00	504.589,16	S
*	Basis-Reinvermögen	49.241.615,43	H	0,00	0,00	49.241.615,43	H	0,00	0,00	49.241.615,43	H
201100	Rückl a Überschn d ordentl Erg	19.843.557,27	H	0,00	3.240.351,46	23.083.908,73	H	0,00	3.240.351,46	23.083.908,73	H

Nr.	Name	Saldo vortrag		S		Endsaldo		S		Jahr		Endsaldo		S	
		..31.12.20	H	Soll	Haben	..31.12.21	H	Soll	Haben	..01.01.21	H	Soll	Haben	H	Soll
*	Rücklagen a Überschn d ordentl	19.843.557,27	H		0,00	3.240.351,46		23.083.908,73	H		0,00	3.240.351,46		23.083.908,73	H
202100	Rückl Überschn d aordentl Erg	1.388.038,05	H		475,04	0,00		1.387.563,01	H		475,04	0,00	1.387.563,01	H	
*	Rücklagen a Überschn d außeror	1.388.038,05	H		475,04	0,00		1.387.563,01	H		475,04	0,00	1.387.563,01	H	
206001	Ergebnis des laufenden Jahres	1.758.507,26	H		1.758.507,26	0,00		0,00	S		1.758.507,26	0,00	0,00	S	
206100	Ergebnisvortrag aus Vorjahren	5.107.398,31	H		3.240.351,46	1.758.982,30		3.626.029,15	H		3.240.351,46	1.758.982,30	3.626.029,15	H	
*	Ergebnis u Ergebnisverwendung	6.865.905,57	H		4.998.858,72	1.758.982,30		3.626.029,15	H		4.998.858,72	1.758.982,30	3.626.029,15	H	
211100	SoPo a InvestZuw u -Zuschn	28.837.246,31	H		1.357.350,16	508.451,78		27.988.347,93	H		1.357.350,16	508.451,78	27.988.347,93	H	
*	SoPo a InvestZuw u -Zuschn	28.837.246,31	H		1.357.350,16	508.451,78		27.988.347,93	H		1.357.350,16	508.451,78	27.988.347,93	H	
212100	SoPo a Beitr u ähnl. Entgelten	18.944.243,55	H		1.024.137,88	40.607,65		17.960.713,32	H		1.024.137,88	40.607,65	17.960.713,32	H	
*	SoPo a Beiträgen u ähnl. Entge	18.944.243,55	H		1.024.137,88	40.607,65		17.960.713,32	H		1.024.137,88	40.607,65	17.960.713,32	H	
213100	SoPo f d Gebührenaussgleich	136.256,17	H		89.983,98	0,00		46.272,19	H		89.983,98	0,00	46.272,19	H	
*	SoPo f d Gebührenaussgleich	136.256,17	H		89.983,98	0,00		46.272,19	H		89.983,98	0,00	46.272,19	H	
215100	Erhaltene Anz auf Sonderposten	18.654,97	H		2.000,00	576.984,10		593.639,07	H		2.000,00	576.984,10	593.639,07	H	
*	Erhaltene Anz auf Sonderposten	18.654,97	H		2.000,00	576.984,10		593.639,07	H		2.000,00	576.984,10	593.639,07	H	
219100	Sonstige Sonderposten	900.302,96	H		23.883,42	5.638,87		882.058,41	H		23.883,42	5.638,87	882.058,41	H	
219110	SoPo Ausgleichs- u.Ersatzmaßn.	0,00	S		400,00	8.400,00		8.000,00	H		400,00	8.400,00	8.000,00	H	
*	Sonstige Sonderposten	900.302,96	H		24.283,42	14.038,87		890.058,41	H		24.283,42	14.038,87	890.058,41	H	
231730	Kreditinstitute über 5Jahr(fZ)	15.208.306,90	H		1.082.832,00	0,00		14.125.474,90	H		1.082.832,00	0,00	14.125.474,90	H	
*	Laufzeit 5 Jahre und mehr	15.208.306,90	H		1.082.832,00	0,00		14.125.474,90	H		1.082.832,00	0,00	14.125.474,90	H	
*	Verb. Kredite bei Kreditinsti	15.208.306,90	H		1.082.832,00	0,00		14.125.474,90	H		1.082.832,00	0,00	14.125.474,90	H	
*	Verb. Kredite Investitionen	15.208.306,90	H		1.082.832,00	0,00		14.125.474,90	H		1.082.832,00	0,00	14.125.474,90	H	
*	Verbindl a Kreditaufnahmen	15.208.306,90	H		1.082.832,00	0,00		14.125.474,90	H		1.082.832,00	0,00	14.125.474,90	H	
249101	Breitband LK DH	585.237,03	H		27.868,43	0,00		557.368,60	H		27.868,43	0,00	557.368,60	H	
*	Sonst Kredaufn gleichkommende	585.237,03	H		27.868,43	0,00		557.368,60	H		27.868,43	0,00	557.368,60	H	
251100	Verbindl a LuL	1.576.423,45	H		25.989.407,35	25.231.441,19		818.457,29	H		25.989.407,35	25.231.441,19	818.457,29	H	
251110	Kred. Debitoren 151100/161100	25.770,24	H		25.770,24	15.738,20		15.738,20	H		25.770,24	15.738,20	15.738,20	H	
*	Verbindl a LuL	1.602.193,69	H		26.015.177,59	25.247.179,39		834.195,49	H		26.015.177,59	25.247.179,39	834.195,49	H	
261100	Verbindl a Transferleistungen	99.286,00	H		14.151.282,57	14.397.626,57		345.630,00	H		14.151.282,57	14.397.626,57	345.630,00	H	
261110	Kred. Debitoren 153100	305.153,91	H		305.153,91	5.225,99		5.225,99	H		305.153,91	5.225,99	5.225,99	H	
*	Verbindl a Transferleistungen	404.439,91	H		14.456.436,48	14.402.852,56		350.855,99	H		14.456.436,48	14.402.852,56	350.855,99	H	
263100	Verbindl a Zuschn f laufenden	48.596,50	H		5.176.692,73	5.164.437,30		36.341,07	H		5.176.692,73	5.164.437,30	36.341,07	H	
*	Verbindl a Zuschn f laufenden	48.596,50	H		5.176.692,73	5.164.437,30		36.341,07	H		5.176.692,73	5.164.437,30	36.341,07	H	
266100	Verbindl a InvestitionsZuschn	223.600,26	H		525.541,33	301.941,07		0,00	S		525.541,33	301.941,07	0,00	S	
*	Verbindl a InvestitionsZuschn	223.600,26	H		525.541,33	301.941,07		0,00	S		525.541,33	301.941,07	0,00	S	
267100	Steuerverbindlichkeiten	26,00	H		4.733,25	5.051,75		344,50	H		4.733,25	5.051,75	344,50	H	
267110	Kred. Debitoren 159100	5.394,19	H		5.394,19	382.986,76		382.986,76	H		5.394,19	382.986,76	382.986,76	H	
*	Steuerverbindlichkeiten	5.420,19	H		10.127,44	388.038,51		383.331,26	H		10.127,44	388.038,51	383.331,26	H	
272100	Umsatzsteuer 19%	0,00	S		4.696,31	4.696,31		0,00	S		4.696,31	4.696,31	0,00	S	

Nr.	Name	Saldo vortrag		Endsaldo		Jahr					
		..31.12.20	S	..31.12.21	S	..01.01.21	S				
		H	Soll	Haben	H	Soll	Haben	H			
272105	Umsatzsteuer 16%	0,00	S	428,14	428,14	0,00	S	428,14	428,14	0,00	S
272110	Umsatzsteuer 7%	0,00	S	1.169,88	1.169,88	0,00	S	1.169,88	1.169,88	0,00	S
272150	UST 19% EU	0,00	S	611,21	611,21	0,00	S	611,21	611,21	0,00	S
272160	Sonstige Steuerverb.	0,00	S	17.839,44	17.839,44	0,00	S	17.839,44	17.839,44	0,00	S
272300	Verbindl geg Sozialverssträger	3.027,46	H	2.465.318,04	2.465.941,92	3.651,34	H	2.465.318,04	2.465.941,92	3.651,34	H
*	Durchlaufende Posten	3.027,46	H	2.490.063,02	2.490.686,90	3.651,34	H	2.490.063,02	2.490.686,90	3.651,34	H
279100	Sonstige Verbindlichkeiten	213.359,68	H	15.418.516,68	15.448.164,30	243.007,30	H	15.418.516,68	15.448.164,30	243.007,30	H
279110	Kred. Debitoren 164100/169100	2.283,60	H	2.283,60	0,00	0,00	S	2.283,60	0,00	0,00	S
279200	Sonstige Verbindlichkeiten VW	21.666,77	H	14.898.384,06	14.917.628,26	40.910,97	H	14.898.384,06	14.917.628,26	40.910,97	H
279210	Umbuchungen Zahlungswege VW	0,00	S	11.554.422,31	11.554.422,31	0,00	S	11.554.422,31	11.554.422,31	0,00	S
279215	Kassenüberschüsse VW	0,00	S	25,00	25,00	0,00	S	25,00	25,00	0,00	S
279220	Vollstreckung VW	2.120,40	H	207.979,30	207.979,30	2.120,40	H	207.979,30	207.979,30	2.120,40	H
279230	Verschiedenes VW	4.338,03	H	197.771,09	164.986,14	28.446,92	S	197.771,09	164.986,14	28.446,92	S
279240	Personal VW	224,40	S	1.601,10	1.825,50	0,00	S	1.601,10	1.825,50	0,00	S
279250	Fachbereich 1 - Hauptamt VW	3.175,20	H	190.320,97	192.227,97	5.082,20	H	190.320,97	192.227,97	5.082,20	H
279280	Mittagsverpflegung VW	31,00	H	0,00	0,00	31,00	H	0,00	0,00	31,00	H
279300	Sicherheitsleistg Schlüssel VW	760,17	H	0,00	0,00	760,17	H	0,00	0,00	760,17	H
279310	Fachb. 3 - Ordnungswesen VW	1.428,28	H	929,23	966,59	1.465,64	H	929,23	966,59	1.465,64	H
279320	Fachb. 3 - Soziales VW	5.161,99	H	3.599,00	1.736,00	3.298,99	H	3.599,00	1.736,00	3.298,99	H
279330	Fachbereich 4 VW	230.032,74	H	45.544,96	0,00	184.487,78	H	45.544,96	0,00	184.487,78	H
279340	Theater/Fremdveranstaltg. VW	1.855,71	H	0,00	0,00	1.855,71	H	0,00	0,00	1.855,71	H
279400	Sonstige Verbindlichkeiten VO	528,00	H	35.427,52	36.146,39	1.246,87	H	35.427,52	36.146,39	1.246,87	H
*	Summe Verwahrkonten	249.207,12	H	12.237.620,48	12.160.315,20	171.901,84	H	12.237.620,48	12.160.315,20	171.901,84	H
*	Sonstige Verbindlichkeiten	489.544,63	H	45.046.867,84	45.016.794,66	459.471,45	H	45.046.867,84	45.016.794,66	459.471,45	H
281100	Pensionsrückstellungen Aktive	4.425.727,00	H	0,00	171.139,00	4.596.866,00	H	0,00	171.139,00	4.596.866,00	H
281110	Pensionsrückstellungen Versorg	5.135.555,00	H	67.002,00	0,00	5.068.553,00	H	67.002,00	0,00	5.068.553,00	H
281200	Beihilferückstellungen	1.520.243,84	H	0,00	55.219,46	1.575.463,30	H	0,00	55.219,46	1.575.463,30	H
*	PensionsRstell u ähnl Verpflic	11.081.525,84	H	67.002,00	226.358,46	11.240.882,30	H	67.002,00	226.358,46	11.240.882,30	H
282100	Sonst Rstell für Urlaub	213.391,08	H	0,00	107.106,80	320.497,88	H	0,00	107.106,80	320.497,88	H
282200	Sonst Rstell f geleist Überstu	107.985,02	H	0,00	19.530,13	127.515,15	H	0,00	19.530,13	127.515,15	H
282300	Sonst Rstell f d InAnsprn v At	335.485,56	H	0,00	42.741,33	378.226,89	H	0,00	42.741,33	378.226,89	H
*	Rstell f Anteilz u and Maßn	656.861,66	H	0,00	169.378,26	826.239,92	H	0,00	169.378,26	826.239,92	H
283100	Instandhaltungsrückstellungen	3.311.227,98	H	3.186.682,65	803.084,48	927.629,81	H	3.186.682,65	803.084,48	927.629,81	H
283110	Rstell Kanalinspektionen	144.683,34	H	30.777,44	30.000,00	143.905,90	H	30.777,44	30.000,00	143.905,90	H
*	Instandhaltungsrückstellungen	3.455.911,32	H	3.217.460,09	833.084,48	1.071.535,71	H	3.217.460,09	833.084,48	1.071.535,71	H
287100	Rstell f drohende Verpflicht	58.000,00	H	0,00	11.539,65	69.539,65	H	0,00	11.539,65	69.539,65	H
*	Rstell f drohende Verpflicht a	58.000,00	H	0,00	11.539,65	69.539,65	H	0,00	11.539,65	69.539,65	H
289100	Andere Rückstellungen	847.584,38	H	491.586,17	255.563,95	611.562,16	H	491.586,17	255.563,95	611.562,16	H

Nr.	Name	Saldo vortrag		Endsaldo		Jahr		Endsaldo	S		
		..31.12.20	H	Soll	Haben	..31.12.21	H			Soll	Haben
*	Andere Rückstellungen	847.584,38	H	491.586,17	255.563,95	611.562,16	H	491.586,17	255.563,95	611.562,16	H
290100	Passive RAP (PRAP)	91.704,16	H	94.048,97	87.237,10	84.892,29	H	94.048,97	87.237,10	84.892,29	H
*	Passive RAP (PRAP)	91.704,16	H	94.048,97	87.237,10	84.892,29	H	94.048,97	87.237,10	84.892,29	H
*	Summe Passiva	160.934.746,75	H	103.708.730,27	98.243.821,55	155.469.838,03	H	103.708.730,27	98.243.821,55	155.469.838,03	H
*	Summe Aktiva	160.934.746,75	S	231.435.324,44	233.781.492,88	158.588.578,31	S	231.435.324,44	233.781.492,88	158.588.578,31	S
*	Summe Bilanz	0,00	S	335.144.054,71	332.025.314,43	3.118.740,28	S	335.144.054,71	332.025.314,43	3.118.740,28	S
301100	Grundsteuer A	0,00	S	11.596,76	243.195,13	231.598,37	H	11.596,76	243.195,13	231.598,37	H
301200	Grundsteuer B	0,00	S	163.419,00	3.801.861,72	3.638.442,72	H	163.419,00	3.801.861,72	3.638.442,72	H
301300	Gewerbesteuer	0,00	S	2.501.477,21	15.881.907,61	13.380.430,40	H	2.501.477,21	15.881.907,61	13.380.430,40	H
*	Realsteuern	0,00	S	2.676.492,97	19.926.964,46	17.250.471,49	H	2.676.492,97	19.926.964,46	17.250.471,49	H
302100	Gemeindeanteil a d Einkommenst	0,00	S	0,00	12.843.057,00	12.843.057,00	H	0,00	12.843.057,00	12.843.057,00	H
302200	Gemeindeanteil an d USt	0,00	S	3.034,00	1.935.555,00	1.932.521,00	H	3.034,00	1.935.555,00	1.932.521,00	H
*	Gemanteile a d Gemischsteuer	0,00	S	3.034,00	14.778.612,00	14.775.578,00	H	3.034,00	14.778.612,00	14.775.578,00	H
303100	Vergnügungssteuer	0,00	S	389,72	121.746,07	121.356,35	H	389,72	121.746,07	121.356,35	H
303200	Hundesteuer	0,00	S	9.280,02	118.986,00	109.705,98	H	9.280,02	118.986,00	109.705,98	H
*	Sonstige Gemeindesteuern	0,00	S	9.669,74	240.732,07	231.062,33	H	9.669,74	240.732,07	231.062,33	H
*	Steuern und ähnliche Abgaben	0,00	S	2.689.196,71	34.946.308,53	32.257.111,82	H	2.689.196,71	34.946.308,53	32.257.111,82	H
311100	Schlüsselzuweisungen vom Land	0,00	S	0,00	3.987.152,00	3.987.152,00	H	0,00	3.987.152,00	3.987.152,00	H
*	Schlüsselzuweisungen	0,00	S	0,00	3.987.152,00	3.987.152,00	H	0,00	3.987.152,00	3.987.152,00	H
313100	Sonst allgemeine Zuw vom Land	0,00	S	0,00	517.688,00	517.688,00	H	0,00	517.688,00	517.688,00	H
*	Sonst allgemeine Zuweisungen	0,00	S	0,00	517.688,00	517.688,00	H	0,00	517.688,00	517.688,00	H
314001	Zuw f lfd Zwecke vom Bund	0,00	S	20.700,00	134.428,81	113.728,81	H	20.700,00	134.428,81	113.728,81	H
314006	Zuw f lfd Zwecke vom Bund	0,00	S	0,00	56.290,00	56.290,00	H	0,00	56.290,00	56.290,00	H
314100	Zuw f lfd Zwecke vom Land	0,00	S	52.309,35	2.528.490,89	2.476.181,54	H	52.309,35	2.528.490,89	2.476.181,54	H
314101	Zuw lfd Zwecke Land Schutzauss	0,00	S	0,00	26.778,82	26.778,82	H	0,00	26.778,82	26.778,82	H
314200	Zuw f lfd Zwecke v Gem u Gemve	0,00	S	10.997,86	2.615.260,66	2.604.262,80	H	10.997,86	2.615.260,66	2.604.262,80	H
314400	Zuw f lfd Zwecke v gesetzl.Soz	0,00	S	35.479,43	51.399,93	15.920,50	H	35.479,43	51.399,93	15.920,50	H
314700	Zusch f lfd Zwecke v priv Unte	0,00	S	1.000,00	20.934,20	19.934,20	H	1.000,00	20.934,20	19.934,20	H
314706	Zusch f lfd Zwecke v priv Unte	0,00	S	0,00	3.400,00	3.400,00	H	0,00	3.400,00	3.400,00	H
*	Zuw u Zuschüsse f lfd Zwecke	0,00	S	120.486,64	5.436.983,31	5.316.496,67	H	120.486,64	5.436.983,31	5.316.496,67	H
316100	Ertr a d Aufl v SoPo a Inv zuw	0,00	S	0,00	1.355.424,59	1.355.424,59	H	0,00	1.355.424,59	1.355.424,59	H
*	Ertr a d Aufl v SoPo a Zuwend	0,00	S	0,00	1.355.424,59	1.355.424,59	H	0,00	1.355.424,59	1.355.424,59	H
*	Zuwend u allgemeine Umlagen	0,00	S	120.486,64	11.297.247,90	11.176.761,26	H	120.486,64	11.297.247,90	11.176.761,26	H
331100	Verwaltungsgebühren	0,00	S	290,51	248.856,98	248.566,47	H	290,51	248.856,98	248.566,47	H
*	Verwaltungsgebühren	0,00	S	290,51	248.856,98	248.566,47	H	290,51	248.856,98	248.566,47	H
332100	Benutzgeb u ähnl Entgelte	0,00	S	196.978,36	3.711.919,28	3.514.940,92	H	196.978,36	3.711.919,28	3.514.940,92	H
332101	Nutzungsentg. (UST-pflichtig)	0,00	S	0,00	600,00	600,00	H	0,00	600,00	600,00	H
332106	Benutzgeb u ähnl Entgelte Juge	0,00	S	0,00	2.800,00	2.800,00	H	0,00	2.800,00	2.800,00	H

Nr.	Name	Saldo vortrag		Endsaldo		Jahr		Endsaldo	S	
		..31.12.20	S	..31.12.21	S	..01.01.21	S			
		H	Soll	Haben	H	Soll	Haben	H		
*	Benutzgeb u ähnl Entgelte		0,00	S 196.978,36	3.715.319,28	H 3.518.340,92	196.978,36	3.715.319,28	3.518.340,92	H
337100	Ertr a Aufl SoPo f Beiträg u ä		0,00	S 6.276,66	960.983,39	H 954.706,73	6.276,66	960.983,39	954.706,73	H
*	Ertr Aufl v SoPo f Beiträg u ä		0,00	S 6.276,66	960.983,39	H 954.706,73	6.276,66	960.983,39	954.706,73	H
338100	Ertr a d Aufl v SoPo f d Gebüh		0,00	S 0,00	89.983,98	H 89.983,98	0,00	89.983,98	89.983,98	H
*	Ertr a d Aufl v SoPo f d Gebüh		0,00	S 0,00	89.983,98	H 89.983,98	0,00	89.983,98	89.983,98	H
*	Öff.-rechtl Leistungsentgelte		0,00	S 203.545,53	5.015.143,63	H 4.811.598,10	203.545,53	5.015.143,63	4.811.598,10	H
341100	Mieten und Pachten		0,00	S 18.995,08	347.511,60	H 328.516,52	18.995,08	347.511,60	328.516,52	H
*	Mieten und Pachten		0,00	S 18.995,08	347.511,60	H 328.516,52	18.995,08	347.511,60	328.516,52	H
342100	Erträge aus Verkauf		0,00	S 0,02	5.762,16	H 5.762,14	0,02	5.762,16	5.762,14	H
*	Erträge aus Verkauf		0,00	S 0,02	5.762,16	H 5.762,14	0,02	5.762,16	5.762,14	H
346100	Sonst Privatr Leisteng		0,00	S 40,00	179.147,65	H 179.107,65	40,00	179.147,65	179.107,65	H
346101	Sonst. Privatr. Leistungsentg.		0,00	S 98.459,39	352.045,68	H 253.586,29	98.459,39	352.045,68	253.586,29	H
346102	Erträge a.d.Mittagsverpflegung		0,00	S 87.533,07	158.903,65	H 71.370,58	87.533,07	158.903,65	71.370,58	H
346105	Verschiedene Erträge VA Kita's		0,00	S 0,00	37,50	H 37,50	0,00	37,50	37,50	H
*	Sonst Privatr Leisteng		0,00	S 186.032,46	690.134,48	H 504.102,02	186.032,46	690.134,48	504.102,02	H
*	Privatr Leisteng Kosterstatt		0,00	S 205.027,56	1.043.408,24	H 838.380,68	205.027,56	1.043.408,24	838.380,68	H
348001	Erstattungen vom Bund		0,00	S 0,00	34.286,56	H 34.286,56	0,00	34.286,56	34.286,56	H
348100	Erstattungen vom Land		0,00	S 0,00	58.440,14	H 58.440,14	0,00	58.440,14	58.440,14	H
348200	Erstatt v Gem u Gemverb		0,00	S 22,20	52.674,48	H 52.652,28	22,20	52.674,48	52.652,28	H
348400	Erstatt vom sonst öfftl Ber		0,00	S 33,69	106.740,67	H 106.706,98	33,69	106.740,67	106.706,98	H
348700	Erstattungen v privaten Untern		0,00	S 16.787,60	40.262,60	H 23.475,00	16.787,60	40.262,60	23.475,00	H
348800	Erstatt v übrigen Bereichen		0,00	S 178.267,51	423.064,45	H 244.796,94	178.267,51	423.064,45	244.796,94	H
348801	Erstatt v übrigen Bereichen		0,00	S 0,00	761,60	H 761,60	0,00	761,60	761,60	H
*	Erträge a Kosterstatt Kostuml		0,00	S 195.111,00	716.230,50	H 521.119,50	195.111,00	716.230,50	521.119,50	H
351100	Konzessionsabgaben		0,00	S 0,00	881.376,71	H 881.376,71	0,00	881.376,71	881.376,71	H
*	Konzessionsabgaben		0,00	S 0,00	881.376,71	H 881.376,71	0,00	881.376,71	881.376,71	H
356100	Bußgelder		0,00	S 0,00	10.909,11	H 10.909,11	0,00	10.909,11	10.909,11	H
356200	Säumniszuschläge		0,00	S 4.106,17	53.603,54	H 49.497,37	4.106,17	53.603,54	49.497,37	H
*	Besondere Erträge		0,00	S 4.106,17	64.512,65	H 60.406,48	4.106,17	64.512,65	60.406,48	H
357100	Ertr a d Aufl v sonst SoPo		0,00	S 33,41	22.768,32	H 22.734,91	33,41	22.768,32	22.734,91	H
*	Weitere Ertr a d Aufl v SoPo		0,00	S 33,41	22.768,32	H 22.734,91	33,41	22.768,32	22.734,91	H
358200	Ertr a d Aufl o Herabs v Rstel		0,00	S 0,00	2.418.171,55	H 2.418.171,55	0,00	2.418.171,55	2.418.171,55	H
358310	Ertr a d Aufl o Herabs v Wertb		0,00	S 0,00	6.842,70	H 6.842,70	0,00	6.842,70	6.842,70	H
*	n zahlwirks Ordentl Ertr		0,00	S 0,00	2.425.014,25	H 2.425.014,25	0,00	2.425.014,25	2.425.014,25	H
359100	Andere Sonst Ordentl Erträge		0,00	S 0,00	190,00	H 190,00	0,00	190,00	190,00	H
*	Andere Sonst Ordentl Erträge		0,00	S 0,00	190,00	H 190,00	0,00	190,00	190,00	H
*	Sonst ordentl Erträge lfd Verw		0,00	S 4.139,58	3.393.861,93	H 3.389.722,35	4.139,58	3.393.861,93	3.389.722,35	H
361700	Zinserträge v Kreditinstituten		0,00	S 0,00	942,59	H 942,59	0,00	942,59	942,59	H

Nr.	Name	Saldo vortrag		S		Endsaldo		S		Jahr		Endsaldo		S	
		..31.12.20	H	Soll	Haben	..31.12.21	H	Soll	Haben	..01.01.21	H	Soll	Haben	H	Soll
*	Zinserträge		0,00	S	0,00	942,59	942,59	H	0,00	942,59	942,59	H			
365100	Ertr a Gewinnant a verbund Unt		0,00	S	0,00	77.014,24	77.014,24	H	0,00	77.014,24	77.014,24	H			
*	Ertr a Gewinnant a verbund Unt		0,00	S	0,00	77.014,24	77.014,24	H	0,00	77.014,24	77.014,24	H			
369100	Vzins v SteuernachFord u Ersta		0,00	S	1.684,25	66.248,00	64.563,75	H	1.684,25	66.248,00	64.563,75	H			
369900	Sonstige Finanzerträge		0,00	S	0,00	448,34	448,34	H	0,00	448,34	448,34	H			
*	Sonstige Finanzerträge		0,00	S	1.684,25	66.696,34	65.012,09	H	1.684,25	66.696,34	65.012,09	H			
*	Finanzerträge		0,00	S	1.684,25	144.653,17	142.968,92	H	1.684,25	144.653,17	142.968,92	H			
371100	Aktivierete Eigenleistungen		0,00	S	0,00	2.713,20	2.713,20	H	0,00	2.713,20	2.713,20	H			
*	Aktivierete Eigenleistungen		0,00	S	0,00	2.713,20	2.713,20	H	0,00	2.713,20	2.713,20	H			
381110	Interne Leistungsverrechnung		0,00	S	0,00	4.682.572,00	4.682.572,00	H	0,00	4.682.572,00	4.682.572,00	H			
*	Ertr a internen Leistungsbezie		0,00	S	0,00	4.682.572,00	4.682.572,00	H	0,00	4.682.572,00	4.682.572,00	H			
*	Ordentliche Erträge		0,00	S	3.419.191,27	61.242.139,10	57.822.947,83	H	3.419.191,27	61.242.139,10	57.822.947,83	H			
401100	Beamte		0,00	S	732.001,35	4.720,39	727.280,96	S	732.001,35	4.720,39	727.280,96	S			
401200	Arbeitnehmer		0,00	S	12.002.499,97	25.167,68	11.977.332,29	S	12.002.499,97	25.167,68	11.977.332,29	S			
401900	Sonstige Beschäftigte		0,00	S	274,90	0,00	274,90	S	274,90	0,00	274,90	S			
*	Dienstaufwendungen		0,00	S	12.734.776,22	29.888,07	12.704.888,15	S	12.734.776,22	29.888,07	12.704.888,15	S			
402100	Beamte		0,00	S	956.350,11	486.782,08	469.568,03	S	956.350,11	486.782,08	469.568,03	S			
402200	Arbeitnehmer		0,00	S	774.054,83	1.344,31	772.710,52	S	774.054,83	1.344,31	772.710,52	S			
*	Beiträge zu Versorgungskassen		0,00	S	1.730.404,94	488.126,39	1.242.278,55	S	1.730.404,94	488.126,39	1.242.278,55	S			
403200	Arbeitnehmer		0,00	S	2.465.758,17	64,91	2.465.693,26	S	2.465.758,17	64,91	2.465.693,26	S			
*	Beiträge z gesetzl Sozialvers		0,00	S	2.465.758,17	64,91	2.465.693,26	S	2.465.758,17	64,91	2.465.693,26	S			
404100	Beih u Unterstützlei Beam u AN		0,00	S	228.347,74	2.083,81	226.263,93	S	228.347,74	2.083,81	226.263,93	S			
*	Beih u Unterstützlei Beam u AN		0,00	S	228.347,74	2.083,81	226.263,93	S	228.347,74	2.083,81	226.263,93	S			
405100	Zuf PensionsRstell Beamte u AN		0,00	S	171.139,00	0,00	171.139,00	S	171.139,00	0,00	171.139,00	S			
*	Zführen z PensionsRstell f Bes		0,00	S	171.139,00	0,00	171.139,00	S	171.139,00	0,00	171.139,00	S			
406100	Zuf z BeihRstell f Beamte u AN		0,00	S	45.598,57	0,00	45.598,57	S	45.598,57	0,00	45.598,57	S			
*	Zuf z BeihRstell f Beamte u AN		0,00	S	45.598,57	0,00	45.598,57	S	45.598,57	0,00	45.598,57	S			
407100	Zführ z Rst f Ateiltz u a Maßn		0,00	S	42.741,33	0,00	42.741,33	S	42.741,33	0,00	42.741,33	S			
*	Zführ z Rstell f Ateiltz u and		0,00	S	42.741,33	0,00	42.741,33	S	42.741,33	0,00	42.741,33	S			
*	Personalaufwendungen		0,00	S	17.418.765,97	520.163,18	16.898.602,79	S	17.418.765,97	520.163,18	16.898.602,79	S			
416100	Zführ z BeihilfeRstell f Vsorg		0,00	S	9.620,89	0,00	9.620,89	S	9.620,89	0,00	9.620,89	S			
*	Zführ z BeihilfeRstell f Vsorg		0,00	S	9.620,89	0,00	9.620,89	S	9.620,89	0,00	9.620,89	S			
*	Versorgungsaufwendungen		0,00	S	9.620,89	0,00	9.620,89	S	9.620,89	0,00	9.620,89	S			
421100	Unterh d Grundst u baul Anla		0,00	S	1.298.683,88	37.903,18	1.260.780,70	S	1.298.683,88	37.903,18	1.260.780,70	S			
421101	Unterhaltung Inklusion		0,00	S	730,67	0,00	730,67	S	730,67	0,00	730,67	S			
421102	Unterhaltung Jahrgänge GS Syke		0,00	S	66.071,36	66.071,36	0,00	S	66.071,36	66.071,36	0,00	S			
421103	Unterhaltung Instandsetzg.Rath		0,00	S	377.486,44	2.435,57	375.050,87	S	377.486,44	2.435,57	375.050,87	S			
421104	Unterhaltung Instandsetzg.Real		0,00	S	54.005,86	5.696,96	48.308,90	S	54.005,86	5.696,96	48.308,90	S			

Nr.	Name	Saldo vortrag		Endsaldo		Jahr					
		..31.12.20	S	..31.12.21	S	..01.01.21	S				
		H	Soll	Haben	H	Soll	Haben	H			
421200	Unterh d sonst unbewegl Verm	0,00	S	1.687.531,23	27.231,67	1.660.299,56	S	1.687.531,23	27.231,67	1.660.299,56	S
421201	Unterh d Kanalnetzes	0,00	S	189.338,30	0,00	189.338,30	S	189.338,30	0,00	189.338,30	S
421202	Kanaluntersuchung	0,00	S	33.477,44	3.477,44	30.000,00	S	33.477,44	3.477,44	30.000,00	S
*	Unterh d unbewegl Vermögens	0,00	S	3.707.325,18	142.816,18	3.564.509,00	S	3.707.325,18	142.816,18	3.564.509,00	S
422200	Erw geringwert Vermögensgegen	0,00	S	234.741,21	2.289,43	232.451,78	S	234.741,21	2.289,43	232.451,78	S
*	Unterh bewegl Verm u Erw gw VG	0,00	S	234.741,21	2.289,43	232.451,78	S	234.741,21	2.289,43	232.451,78	S
423100	Mieten und Pachten	0,00	S	445.257,81	10.340,00	434.917,81	S	445.257,81	10.340,00	434.917,81	S
423200	Leasing	0,00	S	36.617,70	680,03	35.937,67	S	36.617,70	680,03	35.937,67	S
*	Mieten und Pachten	0,00	S	481.875,51	11.020,03	470.855,48	S	481.875,51	11.020,03	470.855,48	S
424100	Bewirtschaft d Grundst u baul	0,00	S	2.315.771,97	279.559,42	2.036.212,55	S	2.315.771,97	279.559,42	2.036.212,55	S
*	Bewirtschaft d Grundst u baul	0,00	S	2.315.771,97	279.559,42	2.036.212,55	S	2.315.771,97	279.559,42	2.036.212,55	S
425100	Haltung von Fahrzeugen	0,00	S	292.267,26	6.076,82	286.190,44	S	292.267,26	6.076,82	286.190,44	S
*	Haltung von Fahrzeugen	0,00	S	292.267,26	6.076,82	286.190,44	S	292.267,26	6.076,82	286.190,44	S
426100	Besondere Aufw f Beschäftigte	0,00	S	189.247,54	11.708,72	177.538,82	S	189.247,54	11.708,72	177.538,82	S
426101	Besondere Aufw f Beschäftigte	0,00	S	9.242,54	0,00	9.242,54	S	9.242,54	0,00	9.242,54	S
*	Besondere Aufw f Beschäftigte	0,00	S	198.490,08	11.708,72	186.781,36	S	198.490,08	11.708,72	186.781,36	S
427100	Bes Verwaltungs- u BetriebsAuf	0,00	S	627.259,40	42.029,48	585.229,92	S	627.259,40	42.029,48	585.229,92	S
427101	Bäderbenutzung	0,00	S	21.625,35	0,00	21.625,35	S	21.625,35	0,00	21.625,35	S
427104	Aufw.a.Mittagsverpflegung	0,00	S	101.574,62	0,00	101.574,62	S	101.574,62	0,00	101.574,62	S
427105	Sächliche Schutzausstattung	0,00	S	37.055,01	0,00	37.055,01	S	37.055,01	0,00	37.055,01	S
427106	Jugendaustausch	0,00	S	68.532,71	6.042,71	62.490,00	S	68.532,71	6.042,71	62.490,00	S
427110	Übernahme Buskosten	0,00	S	5.201,80	0,00	5.201,80	S	5.201,80	0,00	5.201,80	S
*	Bes Verwaltungs- u BetriebsAuf	0,00	S	861.248,89	48.072,19	813.176,70	S	861.248,89	48.072,19	813.176,70	S
428100	Erwerb von Vorräten	0,00	S	263.392,67	52,93	263.339,74	S	263.392,67	52,93	263.339,74	S
428101	Aufw.a.d.Mittagsverpfl.	0,00	S	238.699,08	0,00	238.699,08	S	238.699,08	0,00	238.699,08	S
*	Erwerb von Vorräten	0,00	S	502.091,75	52,93	502.038,82	S	502.091,75	52,93	502.038,82	S
429100	Aufw f sonst Dienstleistungen	0,00	S	196.652,35	643,56	196.008,79	S	196.652,35	643,56	196.008,79	S
*	Aufw f sonst Dienstleistungen	0,00	S	196.652,35	643,56	196.008,79	S	196.652,35	643,56	196.008,79	S
*	Aufw f Sach- u DienstLeist	0,00	S	8.790.464,20	502.239,28	8.288.224,92	S	8.790.464,20	502.239,28	8.288.224,92	S
431300	Zuweisungen an ZwVerb u dergl.	0,00	S	25.265,82	0,00	25.265,82	S	25.265,82	0,00	25.265,82	S
431400	Zuw an d sonst öffntl Bereich	0,00	S	15,66	0,00	15,66	S	15,66	0,00	15,66	S
431800	Zuschüsse an übrige Bereiche	0,00	S	4.643.602,69	154.717,39	4.488.885,30	S	4.643.602,69	154.717,39	4.488.885,30	S
431801	Zuschüsse an übrige Bereiche	0,00	S	34.010,65	450,00	33.560,65	S	34.010,65	450,00	33.560,65	S
*	Zuw u Zuschüsse f lfd Zwecke	0,00	S	4.702.894,82	155.167,39	4.547.727,43	S	4.702.894,82	155.167,39	4.547.727,43	S
433900	Sonst soz Leistg Mietzuschuss	0,00	S	3.979,28	200,00	3.779,28	S	3.979,28	200,00	3.779,28	S
*	SozialtransferAufw (Unterteilu	0,00	S	3.979,28	200,00	3.779,28	S	3.979,28	200,00	3.779,28	S
434100	Gewerbesteuerumlage	0,00	S	1.222.140,00	0,00	1.222.140,00	S	1.222.140,00	0,00	1.222.140,00	S
*	Steuerbeteiligungen	0,00	S	1.222.140,00	0,00	1.222.140,00	S	1.222.140,00	0,00	1.222.140,00	S

Nr.	Name	Saldo vortrag		Endsaldo		Jahr		Endsaldo			
		..31.12.20	S	..31.12.21	S	..01.01.21	S	H	S		
		H	Soll	Haben	H	Soll	Haben	H	S		
437100	Allgemeine Umlagen an d Land	0,00	S	50.948,00	252,00	50.696,00	S	50.948,00	252,00	50.696,00	S
437210	Kreisumlage	0,00	S	12.985.980,00	0,00	12.985.980,00	S	12.985.980,00	0,00	12.985.980,00	S
*	Allgemeine Umlagen	0,00	S	13.036.928,00	252,00	13.036.676,00	S	13.036.928,00	252,00	13.036.676,00	S
*	Transferaufwendungen	0,00	S	18.965.942,10	155.619,39	18.810.322,71	S	18.965.942,10	155.619,39	18.810.322,71	S
441100	Sonst Personal- u VersorgAufw	0,00	S	15.313,25	0,00	15.313,25	S	15.313,25	0,00	15.313,25	S
*	Sonst Personal- u VersorgAufw	0,00	S	15.313,25	0,00	15.313,25	S	15.313,25	0,00	15.313,25	S
442100	Aufw f ehrenamtliche u Sonst T	0,00	S	208.627,14	1.479,50	207.147,64	S	208.627,14	1.479,50	207.147,64	S
442900	Sonst Aufw f d InAnsprn v Rech	0,00	S	56.382,52	0,00	56.382,52	S	56.382,52	0,00	56.382,52	S
*	Aufw f d InAnsprn v Rechten u	0,00	S	265.009,66	1.479,50	263.530,16	S	265.009,66	1.479,50	263.530,16	S
443100	Geschäftsaufwendungen	0,00	S	775.690,26	116.401,13	659.289,13	S	775.690,26	116.401,13	659.289,13	S
443101	Gerichts- und Anwaltskosten	0,00	S	35.973,20	0,00	35.973,20	S	35.973,20	0,00	35.973,20	S
*	Geschäftsaufwendungen	0,00	S	811.663,46	116.401,13	695.262,33	S	811.663,46	116.401,13	695.262,33	S
444100	Steuern Versicherungen Schaden	0,00	S	251.061,98	0,00	251.061,98	S	251.061,98	0,00	251.061,98	S
*	Steuern Versicherungen Schaden	0,00	S	251.061,98	0,00	251.061,98	S	251.061,98	0,00	251.061,98	S
445001	Erstattungen an den Bund	0,00	S	7.714,93	0,00	7.714,93	S	7.714,93	0,00	7.714,93	S
445700	Erstattungen an private Untern	0,00	S	52.319,54	0,00	52.319,54	S	52.319,54	0,00	52.319,54	S
*	Erstatt f d Aufw v Dritten a l	0,00	S	60.034,47	0,00	60.034,47	S	60.034,47	0,00	60.034,47	S
*	Sonst ordentliche Aufwendungen	0,00	S	1.403.082,82	117.880,63	1.285.202,19	S	1.403.082,82	117.880,63	1.285.202,19	S
451700	ZinsAufw an Kreditinstitute	0,00	S	188.547,64	0,00	188.547,64	S	188.547,64	0,00	188.547,64	S
*	Zinsaufwendungen	0,00	S	188.547,64	0,00	188.547,64	S	188.547,64	0,00	188.547,64	S
459200	Vzins v Steuernachzahlungen	0,00	S	4.992,75	321,00	4.671,75	S	4.992,75	321,00	4.671,75	S
*	Sonstige Finanzaufwendungen	0,00	S	4.992,75	321,00	4.671,75	S	4.992,75	321,00	4.671,75	S
*	Zinsen u Sonst FinanzAufw	0,00	S	193.540,39	321,00	193.219,39	S	193.540,39	321,00	193.219,39	S
471100	Abschreib Immat Vermög u Sach	0,00	S	45.663,90	0,00	45.663,90	S	45.663,90	0,00	45.663,90	S
471101	Abschreib a Immat Vermöggst a	0,00	S	309.034,31	0,00	309.034,31	S	309.034,31	0,00	309.034,31	S
471130	Abschreibungen auf Gebäude	0,00	S	946.144,99	0,00	946.144,99	S	946.144,99	0,00	946.144,99	S
471140	Abschreib a d Infrastrukverm	0,00	S	1.988.599,84	0,00	1.988.599,84	S	1.988.599,84	0,00	1.988.599,84	S
471150	Abschreib a Masch u tech Anla	0,00	S	325.590,99	213,89	325.377,10	S	325.590,99	213,89	325.377,10	S
471160	Abschreibungen auf Fahrzeuge	0,00	S	319.983,32	0,00	319.983,32	S	319.983,32	0,00	319.983,32	S
471170	Abschreib a Betriebs- u Geschä	0,00	S	433.906,84	0,00	433.906,84	S	433.906,84	0,00	433.906,84	S
*	Abschreib a Immat Vermöggst u	0,00	S	4.368.924,19	213,89	4.368.710,30	S	4.368.924,19	213,89	4.368.710,30	S
472100	Wertberichtigung / Erlass	0,00	S	345,41	0,00	345,41	S	345,41	0,00	345,41	S
472111	Abschr auf Forderg Uneinbringl	0,00	S	209.585,56	0,00	209.585,56	S	209.585,56	0,00	209.585,56	S
*	Abschreib a Finanzvermögen	0,00	S	209.930,97	0,00	209.930,97	S	209.930,97	0,00	209.930,97	S
*	Bilanzielle Abschreibungen	0,00	S	4.578.855,16	213,89	4.578.641,27	S	4.578.855,16	213,89	4.578.641,27	S
481110	Interne Leistungsverrechnung	0,00	S	4.682.572,00	0,00	4.682.572,00	S	4.682.572,00	0,00	4.682.572,00	S
*	Aufw a internen Leistungsbezie	0,00	S	4.682.572,00	0,00	4.682.572,00	S	4.682.572,00	0,00	4.682.572,00	S
*	Ordentliche Aufwendungen	0,00	S	56.042.843,53	1.296.437,37	54.746.406,16	S	56.042.843,53	1.296.437,37	54.746.406,16	S

Nr.	Name	Saldo vortrag		S		Endsaldo		S		Jahr		Endsaldo		S	
		..31.12.20	H	Soll	Haben	..31.12.21	H	Soll	Haben	..01.01.21	H	Soll	Haben	H	
*	Ordentliches Ergebnis		0,00	S	59.462.034,80	62.538.576,47	3.076.541,67	H	59.462.034,80	62.538.576,47	3.076.541,67	H			
531100	Ertr a Veräuß v Grundst Geb ua		0,00	S	0,00	34.200,61	34.200,61	H	0,00	34.200,61	34.200,61	H			
531200	Ertr a Veräuß bewegl Vermö o.		0,00	S	0,00	7.998,00	7.998,00	H	0,00	7.998,00	7.998,00	H			
*	Ertr a d Veräuß v Vermöggstn		0,00	S	0,00	42.198,61	42.198,61	H	0,00	42.198,61	42.198,61	H			
*	Summe ao Ergebnisrechnung		0,00	S	0,00	42.198,61	42.198,61	H	0,00	42.198,61	42.198,61	H			
*	Summe Ergebnisrechnung		0,00	S	59.462.034,80	62.580.775,08	3.118.740,28	H	59.462.034,80	62.580.775,08	3.118.740,28	H			
601100	Grundsteuer A		0,00	S	235.432,70	3.980,13	231.452,57	S	235.432,70	3.980,13	231.452,57	S			
601200	Grundsteuer B		0,00	S	3.715.195,24	67.347,58	3.647.847,66	S	3.715.195,24	67.347,58	3.647.847,66	S			
601300	Gewerbsteuer		0,00	S	16.241.158,65	2.273.845,59	13.967.313,06	S	16.241.158,65	2.273.845,59	13.967.313,06	S			
*	Realsteuern		0,00	S	20.191.786,59	2.345.173,30	17.846.613,29	S	20.191.786,59	2.345.173,30	17.846.613,29	S			
602100	Gemeindeanteil a d Einkommenst		0,00	S	12.455.598,00	258.168,00	12.197.430,00	S	12.455.598,00	258.168,00	12.197.430,00	S			
602200	Gemeindeanteil an d USt		0,00	S	1.923.148,00	46.421,00	1.876.727,00	S	1.923.148,00	46.421,00	1.876.727,00	S			
*	Gemanteile a d Genschsteuer		0,00	S	14.378.746,00	304.589,00	14.074.157,00	S	14.378.746,00	304.589,00	14.074.157,00	S			
603100	Vergnügungssteuer		0,00	S	126.251,87	389,72	125.862,15	S	126.251,87	389,72	125.862,15	S			
603200	Hundesteuer		0,00	S	114.495,61	4.527,81	109.967,80	S	114.495,61	4.527,81	109.967,80	S			
*	Sonstige Gemeindesteuern		0,00	S	240.747,48	4.917,53	235.829,95	S	240.747,48	4.917,53	235.829,95	S			
611100	Schlüsselzuweisungen vom Land		0,00	S	3.987.152,00	0,00	3.987.152,00	S	3.987.152,00	0,00	3.987.152,00	S			
*	Schlüsselzuweisungen		0,00	S	3.987.152,00	0,00	3.987.152,00	S	3.987.152,00	0,00	3.987.152,00	S			
613100	Sonst allgemeine Zuw vom Land		0,00	S	517.688,00	0,00	517.688,00	S	517.688,00	0,00	517.688,00	S			
*	Sonst allgemeine Zuweisungen		0,00	S	517.688,00	0,00	517.688,00	S	517.688,00	0,00	517.688,00	S			
614001	Zuw f lfd Zwecke vom Bund		0,00	S	114.491,51	20.700,00	93.791,51	S	114.491,51	20.700,00	93.791,51	S			
614006	Zuw f lfd Zwecke vom Bund		0,00	S	56.290,00	0,00	56.290,00	S	56.290,00	0,00	56.290,00	S			
614100	Zuw f lfd Zwecke vom Land		0,00	S	2.329.482,85	21.818,49	2.307.664,36	S	2.329.482,85	21.818,49	2.307.664,36	S			
614101	Zuw lfd Zwecke Land Schutzauss		0,00	S	26.778,82	0,00	26.778,82	S	26.778,82	0,00	26.778,82	S			
614200	Zuw f lfd Zwecke v Gem u Gemve		0,00	S	2.606.051,22	21.066,57	2.584.984,65	S	2.606.051,22	21.066,57	2.584.984,65	S			
614400	Zuw f lfd Zwecke v gesetzl.Soz		0,00	S	49.227,35	31.590,76	17.636,59	S	49.227,35	31.590,76	17.636,59	S			
614700	Zusch f lfd Zwecke v priv Unte		0,00	S	27.912,69	8.336,18	19.576,51	S	27.912,69	8.336,18	19.576,51	S			
614706	Zusch f lfd Zwecke v priv Unte		0,00	S	2.400,00	0,00	2.400,00	S	2.400,00	0,00	2.400,00	S			
*	Zuw u Zuschüsse f lfd Zwecke		0,00	S	5.212.634,44	103.512,00	5.109.122,44	S	5.212.634,44	103.512,00	5.109.122,44	S			
631100	Verwaltungsgebühren		0,00	S	251.817,54	3.166,27	248.651,27	S	251.817,54	3.166,27	248.651,27	S			
*	Verwaltungsgebühren		0,00	S	251.817,54	3.166,27	248.651,27	S	251.817,54	3.166,27	248.651,27	S			
632100	Benutzgeb u ähnl Entgelte		0,00	S	3.633.088,22	106.208,96	3.526.879,26	S	3.633.088,22	106.208,96	3.526.879,26	S			
632101	Nutzungsentg. (UST-pflichtig)		0,00	S	3.121,96	357,00	2.764,96	S	3.121,96	357,00	2.764,96	S			
632106	Benutzgeb u ähnl Entgelte Juge		0,00	S	2.950,00	150,00	2.800,00	S	2.950,00	150,00	2.800,00	S			
*	Benutzgeb u ähnl Entgelte		0,00	S	3.639.160,18	106.715,96	3.532.444,22	S	3.639.160,18	106.715,96	3.532.444,22	S			
641100	Mieten und Pachten		0,00	S	339.454,77	23.128,83	316.325,94	S	339.454,77	23.128,83	316.325,94	S			
*	Mieten und Pachten		0,00	S	339.454,77	23.128,83	316.325,94	S	339.454,77	23.128,83	316.325,94	S			
642100	Einzahlungen aus Verkauf		0,00	S	6.994,92	1.317,97	5.676,95	S	6.994,92	1.317,97	5.676,95	S			

Nr.	Name	Saldo vortrag		Endsaldo		Jahr		Endsaldo	S		
		..31.12.20	S	..31.12.21	S	..01.01.21	S				
		H	Soll	Haben	H	Soll	Haben	H			
*	Einzahlungen aus Verkauf	0,00	S	6.994,92	1.317,97	5.676,95	S	6.994,92	1.317,97	5.676,95	S
646100	Sonst Privatr Leistentg	0,00	S	179.258,42	0,00	179.258,42	S	179.258,42	0,00	179.258,42	S
646101	Sonst. Privatr. Leistungsentg.	0,00	S	314.245,75	63.626,77	250.618,98	S	314.245,75	63.626,77	250.618,98	S
646102	Einz.a.d.Mittagsverpflegung	0,00	S	98.799,20	36.228,89	62.570,31	S	98.799,20	36.228,89	62.570,31	S
646105	Verschiedene Einzahlungen	0,00	S	349,50	312,00	37,50	S	349,50	312,00	37,50	S
*	Sonst Privatr Leistentg	0,00	S	592.652,87	100.167,66	492.485,21	S	592.652,87	100.167,66	492.485,21	S
648001	Erstattungen vom Bund	0,00	S	31.590,76	0,00	31.590,76	S	31.590,76	0,00	31.590,76	S
648100	Erstattungen vom Land	0,00	S	52.896,79	0,00	52.896,79	S	52.896,79	0,00	52.896,79	S
648200	Erstatt v Gem u Gemverb	0,00	S	85.163,83	22,20	85.141,63	S	85.163,83	22,20	85.141,63	S
648400	Erstatt vom sonst öfftl Ber	0,00	S	106.759,97	33,69	106.726,28	S	106.759,97	33,69	106.726,28	S
648700	Erstattungen v privaten Untern	0,00	S	88.851,50	31.992,64	56.858,86	S	88.851,50	31.992,64	56.858,86	S
648800	Erstatt v übrigen Bereichen	0,00	S	409.056,20	169.366,57	239.689,63	S	409.056,20	169.366,57	239.689,63	S
648801	Erstatt v übrigen Bereichen	0,00	S	761,60	0,00	761,60	S	761,60	0,00	761,60	S
*	Einz a Kosterstatt Kostuml	0,00	S	775.080,65	201.415,10	573.665,55	S	775.080,65	201.415,10	573.665,55	S
651100	Konzessionsabgaben	0,00	S	842.952,56	31.082,81	811.869,75	S	842.952,56	31.082,81	811.869,75	S
*	Konzessionsabgaben	0,00	S	842.952,56	31.082,81	811.869,75	S	842.952,56	31.082,81	811.869,75	S
652200	Umsatzsteuer 0%	0,00	S	8.107,92	3.006,98	5.100,94	S	8.107,92	3.006,98	5.100,94	S
652300	Einz a d Erstattung v Vorsteue	0,00	S	232.254,09	0,00	232.254,09	S	232.254,09	0,00	232.254,09	S
*	Erstattung von Steuern	0,00	S	240.362,01	3.006,98	237.355,03	S	240.362,01	3.006,98	237.355,03	S
656100	Bußgelder	0,00	S	11.376,61	394,00	10.982,61	S	11.376,61	394,00	10.982,61	S
656200	Säumniszuschläge	0,00	S	50.178,77	1.295,71	48.883,06	S	50.178,77	1.295,71	48.883,06	S
*	Besondere Einzahlungen	0,00	S	61.555,38	1.689,71	59.865,67	S	61.555,38	1.689,71	59.865,67	S
659100	and Sonst Einz a lfd Verwtätig	0,00	S	200,00	0,00	200,00	S	200,00	0,00	200,00	S
*	and Sonst Einz a lfd Verwtätig	0,00	S	200,00	0,00	200,00	S	200,00	0,00	200,00	S
*	Saldo lfd. Verwaltungstätigkeit	0,00	S	51.278.985,39	3.229.883,12	48.049.102,27	S	51.278.985,39	3.229.883,12	48.049.102,27	S
661700	ZinsEinz v Kreditinstituten	0,00	S	942,59	0,00	942,59	S	942,59	0,00	942,59	S
*	Zinseinzahlungen	0,00	S	942,59	0,00	942,59	S	942,59	0,00	942,59	S
665100	Einz a Gewinnant a verbund Unt	0,00	S	152.032,56	75.020,49	77.012,07	S	152.032,56	75.020,49	77.012,07	S
*	Einz a Gewinnant a verbund Unt	0,00	S	152.032,56	75.020,49	77.012,07	S	152.032,56	75.020,49	77.012,07	S
669100	Vzins v SteuernachFord u Ersta	0,00	S	49.227,00	1.701,75	47.525,25	S	49.227,00	1.701,75	47.525,25	S
*	Sonstige Finanzeinzahlungen	0,00	S	49.227,00	1.701,75	47.525,25	S	49.227,00	1.701,75	47.525,25	S
679010	VW/VO Einzahlungen	0,00	S	27.354.110,85	15.186.579,77	12.167.531,08	S	27.354.110,85	15.186.579,77	12.167.531,08	S
*	Haushaltsunwirksame Einzahlung	0,00	S	27.354.110,85	15.186.579,77	12.167.531,08	S	27.354.110,85	15.186.579,77	12.167.531,08	S
681001	Investitionszuw vom Bund	0,00	S	286.114,99	0,00	286.114,99	S	286.114,99	0,00	286.114,99	S
681100	Investitionszuw vom Land	0,00	S	1.009.779,39	0,00	1.009.779,39	S	1.009.779,39	0,00	1.009.779,39	S
681200	InvestZuw v Gem u Gemverb	0,00	S	87.431,09	0,00	87.431,09	S	87.431,09	0,00	87.431,09	S
681800	Investzuw v übrigen Bereichen	0,00	S	13.570,00	0,00	13.570,00	S	13.570,00	0,00	13.570,00	S
*	Investitionszuwendungen	0,00	S	1.396.895,47	0,00	1.396.895,47	S	1.396.895,47	0,00	1.396.895,47	S

Nr.	Name	Saldo vortrag		Endsaldo		Jahr		Endsaldo	S		
		..31.12.20	S H Soll	Haben	..31.12.21	H Soll	Haben			..01.01.21	H
682100	Einz Veräuß Grundst u Geb u a	0,00	S	253.871,52	81.500,00	172.371,52	S	253.871,52	81.500,00	172.371,52	S
*	Einz Veräuß Grundst u Geb u a	0,00	S	253.871,52	81.500,00	172.371,52	S	253.871,52	81.500,00	172.371,52	S
683110	Einz a Veräuß Vermögg üb 1000	0,00	S	8.000,00	0,00	8.000,00	S	8.000,00	0,00	8.000,00	S
*	Einz a d Veräuß v Vermöggständ	0,00	S	8.000,00	0,00	8.000,00	S	8.000,00	0,00	8.000,00	S
687100	Einz a d Abwicklung v BauMaßn	0,00	S	306.440,42	0,00	306.440,42	S	306.440,42	0,00	306.440,42	S
*	Einz a d Abwicklung v BauMaßn	0,00	S	306.440,42	0,00	306.440,42	S	306.440,42	0,00	306.440,42	S
688500	Rückfl v Ausleih a verbund Unt	0,00	S	549.780,00	274.890,00	274.890,00	S	549.780,00	274.890,00	274.890,00	S
*	Rückflüsse von Ausleihungen	0,00	S	549.780,00	274.890,00	274.890,00	S	549.780,00	274.890,00	274.890,00	S
689100	Beiträge und ähnliche Entgelte	0,00	S	370.753,08	38.937,09	331.815,99	S	370.753,08	38.937,09	331.815,99	S
*	Beiträge und ähnliche Entgelte	0,00	S	370.753,08	38.937,09	331.815,99	S	370.753,08	38.937,09	331.815,99	S
*	Summe Einzahlungen	0,00	S	81.721.038,88	18.888.512,22	62.832.526,66	S	81.721.038,88	18.888.512,22	62.832.526,66	S
701100	Beamte	0,00	S	2.598,40	659.582,27	656.983,87	H	2.598,40	659.582,27	656.983,87	H
701200	Arbeitnehmer	0,00	S	159.734,26	12.077.297,83	11.917.563,57	H	159.734,26	12.077.297,83	11.917.563,57	H
701900	Sonstige Beschäftigte	0,00	S	0,00	274,90	274,90	H	0,00	274,90	274,90	H
*	Dienstauszahlungen	0,00	S	162.332,66	12.737.155,00	12.574.822,34	H	162.332,66	12.737.155,00	12.574.822,34	H
702100	Beamte	0,00	S	486.782,08	968.847,13	482.065,05	H	486.782,08	968.847,13	482.065,05	H
702200	Arbeitnehmer	0,00	S	13.437,46	787.613,92	774.176,46	H	13.437,46	787.613,92	774.176,46	H
*	Beiträge zu Versorgungskassen	0,00	S	500.219,54	1.756.461,05	1.256.241,51	H	500.219,54	1.756.461,05	1.256.241,51	H
703200	Arbeitnehmer	0,00	S	168,09	2.465.134,29	2.464.966,20	H	168,09	2.465.134,29	2.464.966,20	H
*	Beiträge z gesetzl Sozialvers	0,00	S	168,09	2.465.134,29	2.464.966,20	H	168,09	2.465.134,29	2.464.966,20	H
704100	Beih u Unterstützlei Beam u AN	0,00	S	2.083,81	206.790,86	204.707,05	H	2.083,81	206.790,86	204.707,05	H
*	Beih u Unterstützlei Beam u AN	0,00	S	2.083,81	206.790,86	204.707,05	H	2.083,81	206.790,86	204.707,05	H
721100	Unterh d Grundst u baul Anla	0,00	S	265.649,07	1.417.848,11	1.152.199,04	H	265.649,07	1.417.848,11	1.152.199,04	H
721101	Unterhaltung Inklusion	0,00	S	0,00	730,67	730,67	H	0,00	730,67	730,67	H
721102	Unterhaltung Jahrgänge GS Syke	0,00	S	149.576,75	150.314,11	737,36	H	149.576,75	150.314,11	737,36	H
721103	Unterhaltung Instandsetzg.Rath	0,00	S	2.435,57	595.306,63	592.871,06	H	2.435,57	595.306,63	592.871,06	H
721104	Unterhaltung Instandsetzg.Real	0,00	S	5.696,96	110.438,80	104.741,84	H	5.696,96	110.438,80	104.741,84	H
721200	Unterh d sonst unbewegl Verm	0,00	S	32.918,17	1.744.693,80	1.711.775,63	H	32.918,17	1.744.693,80	1.711.775,63	H
721201	Unterh d Kanalnetzes	0,00	S	0,00	186.433,65	186.433,65	H	0,00	186.433,65	186.433,65	H
721202	Kanaluntersuchung	0,00	S	3.477,44	34.254,88	30.777,44	H	3.477,44	34.254,88	30.777,44	H
*	Unterh d unbewegl Vermögens	0,00	S	459.753,96	4.240.020,65	3.780.266,69	H	459.753,96	4.240.020,65	3.780.266,69	H
722200	Erw geringwert Vermögensgegen	0,00	S	3.246,17	218.791,83	215.545,66	H	3.246,17	218.791,83	215.545,66	H
*	Unterh d beweglichen Vermögens	0,00	S	3.246,17	218.791,83	215.545,66	H	3.246,17	218.791,83	215.545,66	H
723100	Mieten und Pachten	0,00	S	0,00	434.917,81	434.917,81	H	0,00	434.917,81	434.917,81	H
723200	Leasing	0,00	S	1.506,15	36.997,82	35.491,67	H	1.506,15	36.997,82	35.491,67	H
*	Mieten und Pachten	0,00	S	1.506,15	471.915,63	470.409,48	H	1.506,15	471.915,63	470.409,48	H
724100	Bewirtschaft d Grundst u baul	0,00	S	297.686,52	2.461.953,04	2.164.266,52	H	297.686,52	2.461.953,04	2.164.266,52	H
*	Bewirtschaft d Grundst u baul	0,00	S	297.686,52	2.461.953,04	2.164.266,52	H	297.686,52	2.461.953,04	2.164.266,52	H

Nr.	Name	Saldo vortrag		S		Endsaldo		S		Jahr		Endsaldo		S	
		..31.12.20	H	Soll	Haben	..31.12.21	H	Soll	Haben	..01.01.21	H	Soll	Haben	H	
725100	Haltung von Fahrzeugen		0,00	S	9.305,30	311.541,26	302.235,96	H	9.305,30	311.541,26	302.235,96	H			
*	Haltung von Fahrzeugen		0,00	S	9.305,30	311.541,26	302.235,96	H	9.305,30	311.541,26	302.235,96	H			
726100	Besondere Ausz f Beschäftigte		0,00	S	17.560,65	164.151,76	146.591,11	H	17.560,65	164.151,76	146.591,11	H			
726101	Besondere Ausz f Beschäftigte		0,00	S	0,00	4.169,89	4.169,89	H	0,00	4.169,89	4.169,89	H			
*	Besondere Ausz f Beschäftigte		0,00	S	17.560,65	168.321,65	150.761,00	H	17.560,65	168.321,65	150.761,00	H			
727100	Bes Verwaltung- u BetriebsAus		0,00	S	40.099,41	653.716,36	613.616,95	H	40.099,41	653.716,36	613.616,95	H			
727101	Bäderbenutzung		0,00	S	0,00	16.349,27	16.349,27	H	0,00	16.349,27	16.349,27	H			
727102	Städtepartnerschaft Frankreich		0,00	S	0,00	430,00	430,00	H	0,00	430,00	430,00	H			
727104	Ausz.a.Mittagsverpflegung		0,00	S	0,00	102.374,65	102.374,65	H	0,00	102.374,65	102.374,65	H			
727105	Sächliche Schutzausstattung		0,00	S	0,00	37.639,96	37.639,96	H	0,00	37.639,96	37.639,96	H			
727106	Jugendaustausch		0,00	S	601,19	47.468,65	46.867,46	H	601,19	47.468,65	46.867,46	H			
727110	Übernahme Buskosten		0,00	S	0,00	3.870,60	3.870,60	H	0,00	3.870,60	3.870,60	H			
*	Bes Verwaltung- u BetriebsAus		0,00	S	40.700,60	861.849,49	821.148,89	H	40.700,60	861.849,49	821.148,89	H			
728100	Erwerb von Vorräten		0,00	S	1.783,84	255.383,30	253.599,46	H	1.783,84	255.383,30	253.599,46	H			
728101	Ausz.a.d.Mittagsverpfl.		0,00	S	0,00	236.336,55	236.336,55	H	0,00	236.336,55	236.336,55	H			
*	Erwerb von Vorräten		0,00	S	1.783,84	491.719,85	489.936,01	H	1.783,84	491.719,85	489.936,01	H			
729100	Ausz f Sonst Dienstleistungen		0,00	S	1.815,02	228.497,28	226.682,26	H	1.815,02	228.497,28	226.682,26	H			
*	Ausz f Sonst Dienstleistungen		0,00	S	1.815,02	228.497,28	226.682,26	H	1.815,02	228.497,28	226.682,26	H			
731300	Zuweisungen an ZwVerb u dergl.		0,00	S	0,00	25.265,82	25.265,82	H	0,00	25.265,82	25.265,82	H			
731400	Zuw an d sonst öfftl Bereich		0,00	S	0,00	15,66	15,66	H	0,00	15,66	15,66	H			
731800	Zuschüsse an übrige Bereiche		0,00	S	419.552,77	4.673.479,37	4.253.926,60	H	419.552,77	4.673.479,37	4.253.926,60	H			
731801	Zuschüsse an übrige Bereiche		0,00	S	450,00	34.010,65	33.560,65	H	450,00	34.010,65	33.560,65	H			
*	Zuw u Zuschüsse f lfd Zwecke		0,00	S	420.002,77	4.732.771,50	4.312.768,73	H	420.002,77	4.732.771,50	4.312.768,73	H			
733900	Sonst soz Leistg Mietzuschuss		0,00	S	206,36	3.880,64	3.674,28	H	206,36	3.880,64	3.674,28	H			
*	Sozialtransferauszahlungen		0,00	S	206,36	3.880,64	3.674,28	H	206,36	3.880,64	3.674,28	H			
734100	Gewerbesteuerumlage		0,00	S	0,00	975.796,00	975.796,00	H	0,00	975.796,00	975.796,00	H			
*	Steuerbeteiligungen		0,00	S	0,00	975.796,00	975.796,00	H	0,00	975.796,00	975.796,00	H			
737100	Allgemeine Umlagen an d Land		0,00	S	168,00	50.864,00	50.696,00	H	168,00	50.864,00	50.696,00	H			
737210	Kreisumlage		0,00	S	0,00	13.081.024,00	13.081.024,00	H	0,00	13.081.024,00	13.081.024,00	H			
*	Allgemeine Umlagen		0,00	S	168,00	13.131.888,00	13.131.720,00	H	168,00	13.131.888,00	13.131.720,00	H			
741100	Sonst Personal- u VersorgAusz		0,00	S	0,00	11.376,87	11.376,87	H	0,00	11.376,87	11.376,87	H			
*	Sonst Personal- u VersorgAusz		0,00	S	0,00	11.376,87	11.376,87	H	0,00	11.376,87	11.376,87	H			
742100	Ausz f ehrenamtliche u Sonst T		0,00	S	75,39	186.029,35	185.953,96	H	75,39	186.029,35	185.953,96	H			
742900	Sonst Ausz f d InAnsprn v Rech		0,00	S	0,00	56.382,52	56.382,52	H	0,00	56.382,52	56.382,52	H			
*	Ausz f d InAnsprn v Rechten u		0,00	S	75,39	242.411,87	242.336,48	H	75,39	242.411,87	242.336,48	H			
743100	Geschäftsauszahlungen		0,00	S	143.377,35	927.056,72	783.679,37	H	143.377,35	927.056,72	783.679,37	H			
743101	Gerichts- und Anwaltskosten		0,00	S	0,00	22.358,67	22.358,67	H	0,00	22.358,67	22.358,67	H			
*	Geschäftsauszahlungen		0,00	S	143.377,35	949.415,39	806.038,04	H	143.377,35	949.415,39	806.038,04	H			

Nr.	Name	Saldo vortrag		S		Endsaldo		S		Jahr		Endsaldo		S	
		..31.12.20	H	Soll	Haben	..31.12.21	H	Soll	Haben	..01.01.21	H	Soll	Haben	H	
744100	Steuern Versicherungen Schaden		0,00	S	0,00	251.109,58	251.109,58	H	0,00	251.109,58	251.109,58	H			
744200	Abzugsfähige Vorsteuer 0%		0,00	S	33.336,48	438.444,75	405.108,27	H	33.336,48	438.444,75	405.108,27	H			
744300	Umsatzsteuer-Zahllast an FA		0,00	S	0,00	16.074,73	16.074,73	H	0,00	16.074,73	16.074,73	H			
*	Steuern Versicherungen Schaden		0,00	S	33.336,48	705.629,06	672.292,58	H	33.336,48	705.629,06	672.292,58	H			
745001	Erstattungen an den Bund		0,00	S	0,00	12.241,21	12.241,21	H	0,00	12.241,21	12.241,21	H			
745700	Erstattungen an private Untern		0,00	S	0,00	50.219,88	50.219,88	H	0,00	50.219,88	50.219,88	H			
*	Erstatt f d Ausz v Dritten a l		0,00	S	0,00	62.461,09	62.461,09	H	0,00	62.461,09	62.461,09	H			
751700	ZinsAusz an Kreditinstitute		0,00	S	0,00	191.121,93	191.121,93	H	0,00	191.121,93	191.121,93	H			
*	Zinsauszahlungen		0,00	S	0,00	191.121,93	191.121,93	H	0,00	191.121,93	191.121,93	H			
759200	Vzins v Steuernachzahlungen		0,00	S	59,00	4.412,25	4.353,25	H	59,00	4.412,25	4.353,25	H			
*	Sonstige Finanzauszahlungen		0,00	S	59,00	4.412,25	4.353,25	H	59,00	4.412,25	4.353,25	H			
779010	VW/VO Auszahlungen		0,00	S	2.716.424,01	14.933.811,58	12.217.387,57	H	2.716.424,01	14.933.811,58	12.217.387,57	H			
*	Haushaltsunwirksame Auszahlung		0,00	S	2.716.424,01	14.933.811,58	12.217.387,57	H	2.716.424,01	14.933.811,58	12.217.387,57	H			
781200	Zuw u Zusch f Invest a Gem u G		0,00	S	0,00	18.080,75	18.080,75	H	0,00	18.080,75	18.080,75	H			
781201	Zuw Invest a LK DH Breitband		0,00	S	0,00	27.868,43	27.868,43	H	0,00	27.868,43	27.868,43	H			
781700	InvestZusch a priv Untern		0,00	S	0,00	10.000,00	10.000,00	H	0,00	10.000,00	10.000,00	H			
781800	InvestZusch a übrigen Bere		0,00	S	0,00	487.672,90	487.672,90	H	0,00	487.672,90	487.672,90	H			
*	Zuw u Zuschüsse f Invest		0,00	S	0,00	543.622,08	543.622,08	H	0,00	543.622,08	543.622,08	H			
782100	Ausz f d Erw v Grundstn u Gebä		0,00	S	0,00	1.086.164,92	1.086.164,92	H	0,00	1.086.164,92	1.086.164,92	H			
*	Ausz f d Erw v Grundstn u Gebä		0,00	S	0,00	1.086.164,92	1.086.164,92	H	0,00	1.086.164,92	1.086.164,92	H			
783110	Ausz f d Erw v Vermögensggst		0,00	S	0,00	482.412,01	482.412,01	H	0,00	482.412,01	482.412,01	H			
783111	Ausz f d Erw v Vermögensggst		0,00	S	4.529,54	186.321,53	181.791,99	H	4.529,54	186.321,53	181.791,99	H			
*	Ausz f d Erw v immat u bewegl		0,00	S	4.529,54	668.733,54	664.204,00	H	4.529,54	668.733,54	664.204,00	H			
786510	Zuf a Versorgrückl Beamte akt		0,00	S	18.396,03	21.245,32	2.849,29	H	18.396,03	21.245,32	2.849,29	H			
786520	Zuf Versorgrückl Beamte Verso		0,00	S	0,00	9.967,97	9.967,97	H	0,00	9.967,97	9.967,97	H			
*	Ausz f d Erwerb v Wertpapieren		0,00	S	18.396,03	31.213,29	12.817,26	H	18.396,03	31.213,29	12.817,26	H			
787100	Ausz f Hochbaumaßnahmen		0,00	S	2.465.386,88	7.122.097,93	4.656.711,05	H	2.465.386,88	7.122.097,93	4.656.711,05	H			
787200	Ausz f Tiefbaumaßnahmen		0,00	S	7.902,49	1.214.436,36	1.206.533,87	H	7.902,49	1.214.436,36	1.206.533,87	H			
787300	Ausz f Sonst Baumaßnahmen		0,00	S	1.156,51	9.183,31	8.026,80	H	1.156,51	9.183,31	8.026,80	H			
*	Baumaßnahmen		0,00	S	2.474.445,88	8.345.717,60	5.871.271,72	H	2.474.445,88	8.345.717,60	5.871.271,72	H			
788830	Laufzeit 5 Jahre und mehr		0,00	S	0,00	8.661,99	8.661,99	H	0,00	8.661,99	8.661,99	H			
*	Gewährung von Ausleihungen		0,00	S	0,00	8.661,99	8.661,99	H	0,00	8.661,99	8.661,99	H			
792700	Tilgung v Kreden f Invest b Kr		0,00	S	0,00	1.101.782,00	1.101.782,00	H	0,00	1.101.782,00	1.101.782,00	H			
*	Tilgung v Krediten f Invest		0,00	S	0,00	1.101.782,00	1.101.782,00	H	0,00	1.101.782,00	1.101.782,00	H			
*	Summe Auszahlungen		0,00	S	7.309.183,12	74.351.023,48	67.041.840,36	H	7.309.183,12	74.351.023,48	67.041.840,36	H			
*	Summe Finanzrechnung		0,00	S	89.030.222,00	93.239.535,70	4.209.313,70	H	89.030.222,00	93.239.535,70	4.209.313,70	H			
801000	EB Reste nur 2007	1.905.725,47	H		0,00	0,00	1.905.725,47	H	0,00	0,00	1.905.725,47	H			
801001	EBK Reste VW u. VO nur 2007	11.704,55	H		0,00	0,00	11.704,55	H	0,00	0,00	11.704,55	H			

Nr.	Name	Saldo vortrag		Endsaldo		Jahr		Endsaldo	S		
		..31.12.20	S	Haben	..31.12.21	Haben	..01.01.21				
801002	EB Sachkonten nur 2007	1.917.430,02	S	0,00	0,00	1.917.430,02	S	0,00	0,00	1.917.430,02	S
811000	Korrekturkonto investiv	0,00	S	25.732,50	25.732,50	0,00	S	25.732,50	25.732,50	0,00	S
	* Eröffnungskonten/Abschlkonten	0,00	S	25.732,50	25.732,50	0,00	S	25.732,50	25.732,50	0,00	S
815001	Forderung/Verbindlichkeit ILV	0,00	S	9.121.771,70	9.121.771,70	0,00	S	9.121.771,70	9.121.771,70	0,00	S
815010	Finanzrechnung ILV Einzahlung	0,00	S	4.560.885,85	0,00	4.560.885,85	S	4.560.885,85	0,00	4.560.885,85	S
815011	Finanzrechnung ILV Auszahlung	0,00	S	0,00	4.560.885,85	4.560.885,85	H	0,00	4.560.885,85	4.560.885,85	H
	* Forderung/Verbindlichkeit ILV	0,00	S	13.682.657,55	13.682.657,55	0,00	S	13.682.657,55	13.682.657,55	0,00	S
819000	Finanzgegenkonto	18.278.560,90	H	97.800.421,55	93.591.107,85	14.069.247,20	H	97.800.421,55	93.591.107,85	14.069.247,20	H
819100	Finanz Bestandskonto	18.278.560,90	S	0,00	0,00	18.278.560,90	S	0,00	0,00	18.278.560,90	S
	* Finanzrechnung Gegenkonten	0,00	S	97.800.421,55	93.591.107,85	4.209.313,70	S	97.800.421,55	93.591.107,85	4.209.313,70	S

Stadt

SYKKE

Anhang

zum

Jahresabschluss

2021

Allgemeines

Wie bereits zu Beginn des Berichtes erwähnt, besteht der Jahresabschluss gemäß § 128 Abs. 2 NKomVG aus:

- einer Ergebnisrechnung,
- einer Finanzrechnung,
- einer Bilanz und
- einem Anhang, dem die weiteren in § 128 Abs. 3 NKomVG und § 57 KomHKVO genannten Anlagen beizufügen sind.

Im Anhang werden entsprechend des § 56 KomHKVO die Jahresergebnisse detailliert erläutert. Es werden insbesondere erhebliche Abweichungen zwischen den Ergebnissen und den Planansätzen erklärt. Des Weiteren dient der Anhang zur Erläuterung besonderer Vorkommnisse des abgelaufenen Haushaltsjahres. Der § 57 KomHKVO beschreibt die erforderlichen Anlagen, die dem Anhang beizufügen sind.

Die Haushaltssatzung 2021 wurde vom Rat der Stadt Syke am 04.03.2021 beschlossen. Die Satzung wurde am 08.06.2021 durch die Kommunalaufsichtsbehörde genehmigt und am 01.07.2021 im Amtsblatt veröffentlicht. Die öffentliche Auslegung im Rathaus erfolgte vom 02.07. bis 12.07.2021.

Bilanzierungs- und Bewertungsmethoden

Zugänge des Anlagevermögens werden mit den Anschaffungs- bzw. Herstellungskosten aktiviert. Diese können auch zurechenbare Eigenleistungen des Baubetriebsdienstes enthalten. Abnutzbare Vermögensgegenstände werden grundsätzlich anhand ihrer gewöhnlichen Nutzungsdauer linear abgeschrieben. Basis ist die Abschreibungstabelle des Landes Niedersachsen. In Einzelfällen gibt es jedoch Abweichungen, die sich aus den tatsächlichen Nutzungsdauern, aus den langjährigen Erfahrungen oder vertraglichen bzw. gebührenrechtlichen Gesichtspunkten ergeben.

Die Abschreibungsdauer von Servern beträgt bei der Stadt Syke nur 3 Jahre. Der Grund dafür ist, dass Wartungsverträge vom Hersteller inkl. Austausch von Hardware bei Defekten für 3 Jahre angeboten und auch abgeschlossen werden. Darüber hinausgehende Wartungsverträge sind sehr teuer und wirtschaftlich nicht vertretbar, so dass die Server nach 3 Jahren ausgetauscht werden.

Im Schmutzwasserbereich orientiert sich die Abschreibungsdauer, wie schon im Bilanzierungshandbuch der Eröffnungsbilanz erläutert, an der Gebührenkalkulation. Hier ist, analog zur Gebührenkalkulation und abweichend von allen anderen Anlagegütern, die Abschreibung nicht in Jahren, sondern in Prozenten hinterlegt.

Das immaterielle Vermögen und das Sachvermögen werden um die lineare Abschreibung vermindert. Das Finanzvermögen, die Forderungen und die sonstigen Vermögensgegenstände werden zum Nennwert ausgewiesen. Der Kassenbestand sowie Guthaben bei Kreditinstituten sind zum Nennwert angesetzt.

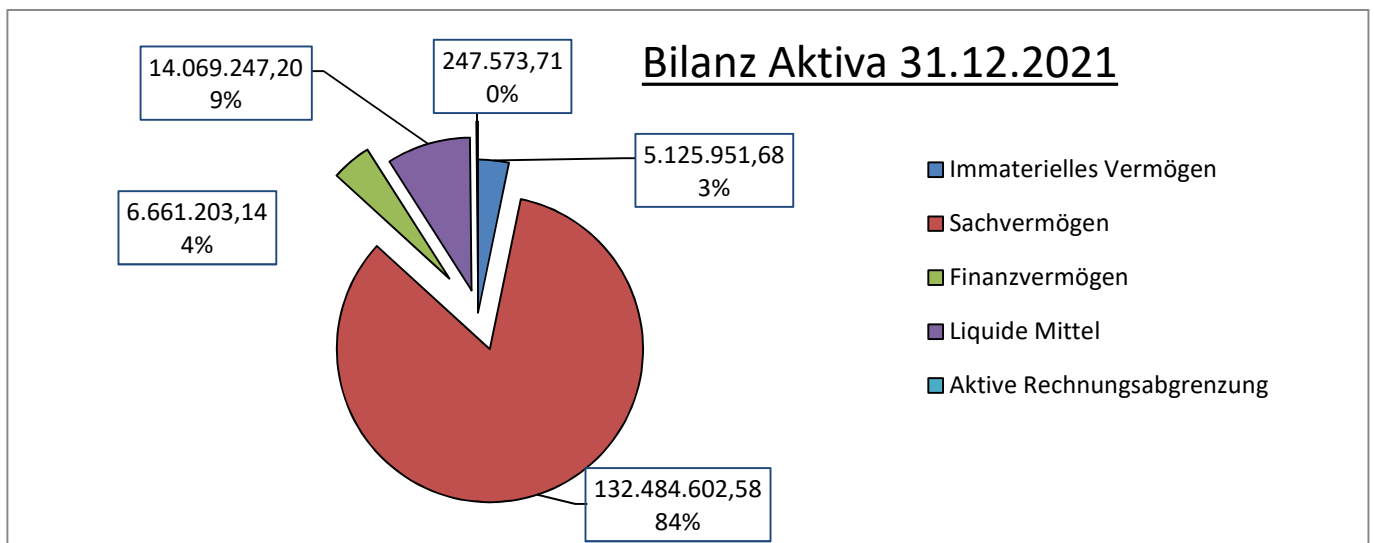
Erläuterungen zur Schlussbilanz

Nachfolgend werden kurz die wesentlichen Abweichungen der Schlussbilanzen 2020 und 2021 erläutert.

Aktiva

Aktiva	Schlussbilanz zum 31.12.2020	Schlussbilanz zum 31.12.2021	mehr (+) weniger (-)	% Anteil
Immaterielles Vermögen	5.122.629,42	5.125.951,68	3.322,26	3,23
Sachvermögen	129.606.528,39	132.484.602,58	2.878.074,19	83,54
Finanzvermögen	7.788.422,92	6.661.203,14	-1.127.219,78	4,20
Liquide Mittel	18.278.560,90	14.069.247,20	-4.209.313,70	8,87
Aktive Rechnungsabgrenzung	138.605,12	247.573,71	108.968,59	0,16
Bilanzsumme	160.934.746,75	158.588.578,31	-2.346.168,44	100,00

Das Vermögen der Stadt Syke hat sich im Jahr 2021 um rd. 2,35 Mio. € auf rd. 158,6 Mio. € verringert. Grund hierfür ist in erster Linie der Abbau der liquiden Mittel und des Finanzvermögens um rd. 4,2 Mio. bzw. 1,13 Mio. €. Das Sachvermögen konnte um rd. 2,9 Mio. € gesteigert werden.



Aus der vorstehenden Grafik ist ersichtlich, dass der Anteil des Sachvermögens bei rd. 132,5 Mio. € liegt, was einem Anteil von rd. 84 % des Gesamtvermögens entspricht. Die Zusammensetzung und Inhalte des Sachvermögens werden nachfolgend zu Punkt 2 der Bilanz erläutert.

Aktiva	Schlussbilanz zum 31.12.2020	Schlussbilanz zum 31.12.2021	mehr (+) weniger (-)
1. Immaterielles Vermögen	5.122.629,42	5.125.951,68	3.322,26
1.2 Lizenzen	106.658,88	110.416,44	3.757,56
1.3 Ähnliche Rechte	13.683,65	11.888,89	-1.794,76
1.4 Geleistete Investitionszuweisungen und -zuschüsse	4.965.912,85	4.951.064,43	-14.848,42
1.6 Sonstiges immaterielles Vermögen	36.374,04	52.581,92	16.207,88

Erläuterung der Abweichungen des immateriellen Vermögens, das aus 4 Positionen besteht:

1.2 Lizenzen

Die Erhöhung von rd. 3.800 € ergibt sich aus der Anschaffung von Software-Lizenzen für Server und Programme mit rd. 32.000 € und Umbuchungen für das Zeitabrechnungsprogramm mit rd. 8.000 € sowie den Abschreibungen in Höhe von rd. 36.200 €.

1.3 Ähnliche Rechte

Die Reduzierung von rd. 1.800 € ergibt sich aus der gebuchten Abschreibung für 2021.

1.4 Geleistete Investitionszuweisungen und -zuschüsse

Die Reduzierung um rd. 14.900 € ergibt sich aus Zugängen von rd. 248.300 €, Umbuchungen von rd. 45.900 € und den Abschreibungen in Höhe von rd. 309.000 €. Die Zugänge entstanden durch Zuschüsse an Krippen/Kitas, Sportvereine, Feuerwehren, Niederlassung von Ärzten und dem Beitrag zur Kreisschulbaukasse. Die Umbuchung resultierte durch die Aktivierung der Beleuchtung im Sanitärbereich, der Flutlichtanlage und der Beregnungsanlage beim SV Heiligenfelde. Ferner wurde die Heizungsanlage beim TSV Barrien aktiviert.

1.6 Sonstiges immaterielles Vermögen

Bei dieser Position ergibt sich die Veränderung mit rd. 16.200 € durch den Zugang „Aufbau eines Kanalkatasters“ und die Abschreibung 2021.

Aktiva	Schlussbilanz zum 31.12.2020	Schlussbilanz zum 31.12.2021	mehr (+) weniger (-)
2. Sachanlagen	129.606.528,39	132.484.602,58	2.878.074,19
2.1 Unbebaute Grundstücke, grundstücksgleiche Rechte	11.227.753,72	11.211.947,30	-15.806,42
2.2 Bebaute Grundstücke und grundstücksgleiche Rechte	51.646.260,11	50.712.684,18	-933.575,93
2.3 Infrastrukturvermögen	57.971.049,78	56.348.485,11	-1.622.564,67
2.4 Bauten auf fremden Grundstücken	25.205,60	22.996,11	-2.209,49
2.5 Kunstgegenstände, Kulturdenkmäler	42.120,95	40.665,13	-1.455,82
2.6 Maschinen und technische Anlagen, Fahrzeuge	4.090.186,71	4.028.815,48	-61.371,23
2.7 Betriebs- und Geschäftsausstattung, Pflanzen und Tiere	2.782.647,81	3.066.323,47	283.675,66
2.9 Geleistete Anzahlungen, Anlagen im Bau	1.821.303,71	7.052.685,80	5.231.382,09

Erläuterung der Abweichungen des Sachvermögens, das aus 8 Positionen besteht:

2.1 Unbebaute Grundstücke, grundstücksgleiche Rechte

Die Reduzierung von rd. 15.800 € ergibt sich aus Zugängen von rd. 127.400 €, Umbuchungen von rd. 5.000 € und Grundstücksverkäufen in Höhe von rd. 138.100 €.

Die Differenz resultiert im Wesentlichen aus Grundstücksverkäufen von Erbbaurechten und Gewerbeflächen und Umbuchung wegen Änderungen im Liegenschaftskataster.

2.2 Bebaute Grundstücke und grundstücksgleiche Rechte

Die Reduzierung um rd. 933.600 € entsteht durch Zugänge von rd. 5.700 €, Umbuchungen in Höhe von 300 € und Abschreibungen in Höhe von rd. 939.600 €.

Die einzelnen Änderungen ergeben sich aus Buchungen bei verschiedenen Konten für diesen Bereich und sind zu den jeweiligen Anlagenachweisen gesondert erklärt.

Die Zugänge betreffen größtenteils das Feuerwehrgebäudes Gessel-Ristedt.

2.3 Infrastrukturvermögen

Die Minderung von rd. 1,62 Mio. € entsteht durch Zugänge von rd. 246.800 €, Umbuchungen in Höhe von rd. 122.100 € und Abschreibungen in Höhe von rd. 1,99 Mio. €.

Die einzelnen Änderungen ergeben sich aus Buchungen bei verschiedenen Konten für diesen Bereich und sind zu den jeweiligen Anlagenachweisen gesondert erklärt.

Die Veränderungen beim Infrastrukturvermögen ergeben sich durch weitere Aktivierungen des Gewerbegebietes „Hinterm Bahnhof IV“ und dem Ausbau eines Radweges „Am Moorgraben“ in Syke bei den Konten 035200 (Straßenaufbau), 034254 (RW Hauptsammler) und 034215 (SW Hauptsammler).

Durch Erweiterung und Umrüstung der vorhandenen Straßenbeleuchtung (035300) haben sich Zugänge von rd. 13.700 € und Umbuchungen von rd. 18.600 € ergeben.

Weitere Zugänge mit rd. 175.900 € bzw. Umbuchungen mit rd. 31.500 € verzeichneten die Hauptsammler im Schmutzwasserbereich (Konto 034215) und im Regenwasserbereich (Konto 34252) durch RW Schächte/Hausanschlüsse sowie (Konto 034254) durch die Maßnahme Georg-Hoffmann-Str. bzw. das Gewerbegebiet Hinterm Bahnhof und die SW Schächte/Hausanschlüsse (Konto 034216) durch Neuanschaffungen bei den Schmutzwasserschächten und Hausanschlüssen.

2.4 Bauten auf fremden Grundstücken

Die Reduzierung ergibt sich lediglich aus der Abschreibung über rd. 2.200 €.

2.5 Kunstgegenstände, Kulturdenkmäler

Die Differenz ergibt sich lediglich aus der Abschreibung über rd. 1.500 €.

2.6 Maschinen und technische Anlagen, Fahrzeuge

Die Reduzierung von rd. 61.400 € entsteht durch Zugänge von rd. 162.400 €, Verkäufen von rd. 98.100 €, Umbuchungen von rd. 421.600 € und Abschreibungen in Höhe von rd. 645.400 €.

Bei den Zugängen des Sachkontos 061100 (Fahrzeuge) handelt es sich um die Anschaffung eines Wechselladers für die Feuerwehr Gessel/Ristedt und einen neuen Frontmäher für den Bauhof. Der neue kleine Spülwagen für die Kläranlage wurde durch eine Umbuchung aktiviert. Der alte kleine Spülwagen und ein großer Aufsitzmäher wurden verkauft und somit ausgebucht. Die restliche Differenz ergibt sich aus der Abschreibung.

Bei dem Sachkonten 063100 (Technische Anlagen) wurden zehn Pumpen für die Schmutzwasserbeseitigung angeschafft und durch eine Umbuchung wurde der neue Bandeindicker auf der Kläranlage aktiviert.

Beim Sachkonto 063110 (EDV-Hardware) wurden Server und Schüler-IPads angeschafft und die Lehrer-IPads sowie die IT-Fernleittechnik im Schmutzwasserbereich durch Umbuchungen aktiviert. Die weitere Differenz ergibt sich aus Abschreibungen.

2.7 Betriebs- und Geschäftsausstattung, Pflanzen und Tiere

Die Erhöhung von rd. 283.700 € entsteht durch Zugänge von rd. 282.900 €, Umbuchungen in Höhe von rd. 434.700 € und Abschreibungen von rd. 433.900 €.

Auf dem Sachkonto 071100 (Betriebsvorrichtungen) wurde die neuinstallierte Klimaanlage im 2. OG des Rathauses durch eine Umbuchung mit rd. 359.500 € aktiviert.

Bei den Betriebs- und Geschäftsausstattungen (Sachkonto 072100) wurden Neuanschaffungen in verschiedenen Bereichen, u.a. Touchscreens, Activ-Panel und neue Datennetze aus Mitteln des Digitalpaktes angeschafft. Ferner wurden neue Möbelsätze in verschiedenen Schulen und die Videowand im Ratssaal aktiviert.

2.9 Geleistete Anzahlungen, Anlagen im Bau

Die Differenz um rd. 5,23 Mio. € entsteht durch Zugänge von rd. 6,18 Mio. € und Umbuchungen in Höhe von rd. 0,95 Mio.

Folgende größere Baumaßnahmen (über 20.000 €) sind im Haushaltsjahr 2021 noch nicht abgeschlossen:

- LED-Umrüstung Straßenbeleuchtung Syke und Ortsteile
- Erneuerung Gesseler Str. Straßenaufbau
- Straßenausbau „Am Kamp“
- Erweiterung GS Heiligenfelde
- Brücke „Hachedamm“
- Sanierung Hallenbad Syke
- Sanierung Kläranlage
- L333 Okel SW-Zweitanschlüsse
- DigitalPakt –Sofortausstattung-
- Erweiterung Kita Gessel
- Neubau Kita Okel
- SW-Erschließung Hallenbadareal
- Erwerb „Wessels Hotel“
- Sanierung Grundschule Syke *

* Nach Rücksprache mit dem Rechnungsprüfungsamt wird die Sanierung der Jahrgangsbereiche der Grundschule Syke ab 2021 im Finanzhaushalt veranschlagt. Die bisher gebildeten Rückstellungen wurden entsprechend ertragswirksam aufgelöst.

Folgende bestehende Anlagen im Bau (über 20.000 €) wurden aufgelöst und auf die entsprechenden Bilanzkonten umgebucht:

- Erweiterung Gewerbegebiet „Hinterm Bahnhof“
- Kleiner Spülwagen Schmutzwasser
- Neugestaltung Spielecke Bibliothek
- iPads-Ausleihe an Lehrkräfte
- SW IT-Fernleittechnik
- Flutlicht SV Heiligenfelde –Sportstättenförderung-
- Straßen „Hinterm Bahnhof“
- Klimaanlage Rathaus
- Sanierung Kläranlage, Bandeindicker
- Netzwerktechnik Luise-Chevalier-Schule

Aktiva	31.12.2020	31.12.2021	mehr (+) weniger (-)
3. Finanzanlagen	7.788.422,92	6.661.203,14	-1.127.219,78
3.2 Beteiligungen	3.330.412,45	3.055.522,45	-274.890,00
3.5 Wertpapiere	250.951,20	250.953,37	2,17
3.6 Öffentlich-rechtliche Forderungen	2.126.685,37	1.360.305,56	-766.379,81
3.7 Forderungen aus Transferleistungen	1.005.925,89	1.011.344,74	5.418,85
3.8 Sonstige privatrechtliche Forderungen	813.931,15	709.143,59	-104.787,56
3.9 sonstige Vermögensgegenstände	260.516,86	273.933,43	13.416,57

Erläuterung der Abweichungen der Finanzanlagen, bestehend aus 6 Positionen:

3.2 Beteiligungen

Die Netzgesellschaft Syke GmbH hat in 2021 eine Teilrückzahlung aus der Kapitalrücklage in Höhe von rd. 274.900 € vorgenommen.

3.5 Wertpapiere

Es wurde in 2021 eine Dividende der Volksbank von 2,17 € gezahlt.

3.6 Öffentlich-rechtliche Forderungen

Der Gesamtbetrag der Forderungen von rd. 1.360.300 € ergibt sich aus den Konten 151100 mit rd. 374.900 €, 151910 mit rd. 6.300 €, 159100 mit rd. 794.900 € und 159910 mit rd. 184.200 €.

Im Wesentlichen setzt er sich zusammen aus der Abwasserabrechnung mit dem Wasserversorger von rd. 363.300 € (Kto. 151100), bei der Gewerbesteuer inkl. Verzinsung von rd. 10.400 € (der Wert ist so gering, weil eine Firma Gewerbesteuer im Voraus gezahlt hat, um Zinsen zu sparen) sowie den Anschlussbeiträgen für Schmutz- und Niederschlagswasser mit rd. 165.500 €. Die Einzelwertberichtigungen von rd. 190.500 € entstanden größtenteils durch Niederschlagungen von Gewerbesteuerforderungen. Niedergeschlagene Ansprüche sind bis zu ihrer Ausbuchung im Rechnungswesen nachzuweisen. Die Buchungen der Debitoren/Kreditoren betragen aufgrund einer Vorauszahlung im Bereich der Gewerbesteuer rd. 383.000 €. Die Forderungen haben sich gegenüber 2020 insgesamt um rd. 766.400 € verringert.

3.7 Forderungen aus Transferleistungen

Der Gesamtbetrag der Forderungen in Höhe von rd. 1,01 Mio. € setzt sich im Wesentlichen aus Finanzhilfen des Landes für unterschiedliche Kitas von rd. 292.000 €, Zuweisungen des Landes im Rahmen des Digitalpaktes von rd. 77.300 € und für die Ortsdurchfahrt Okel (L 333, Niederschlagswasser) von rd. 33.900 €, dem Gemeindeanteil an der Einkommensteuer von rd. 387.500 €, dem Gemeindeanteil an der Umsatzsteuer mit rd. 12.400 € und Personalkosten in verschiedenen Bereichen mit rd. 51.200 € zusammen. Die Buchungen der Debitoren/Kreditoren betragen 103.800 €. Die Forderungen haben sich gegenüber dem Vorjahr um rd. 5.400 € erhöht.

3.8 Sonstige privatrechtliche Forderungen

Die sonstigen privatrechtlichen Forderungen von rd. 709.100 € ergeben sich aus Forderungen in den Produkten:

- Finanzdienstleistungen (11.1.06) mit rd. 348.800 € für Konzessionsabgaben sowie Forderungen gegenüber dem Finanzamt
- Gebäudemanagement (11.1.10) mit rd. 16.400 € für Mieten und Pachten sowie Einnahmen aus Schadensfällen
- Ordnungsaufgaben (12.2.01) mit rd. 34.200 € für Nutzungsentschädigungen für Unterbringungen
- Sportstätten und Bäder (42.4.01) mit rd. 17.600 € für ausstehende Eintrittsgelder und Erstattungen des Fördervereins Barrier Bad
- Elektrizitätsversorgung (53.1.01) mit rd. 156.200 € für Konzessionsabgaben und Steuern (61.1.01) mit rd. 13.300 € für Säumniszuschläge

und verschiedenen Produkten mit kleineren Beträgen.

Ferner betragen die Einzelwertberichtigungen insgesamt rd. 32.600 € und die Buchungen Debitoren/Kreditoren rd. 4.500 €. Die Forderungen haben sich gegenüber 2020 um rd. 104.800 € verringert.

3.9 Sonstige Vermögensgegenstände

Bei dieser Bilanzposition wird die Versorgungsrücklage für die aktiven Beamten und die Versorgungsempfänger gebucht. Die Zahlen basieren auf der Mitteilung der Nds. Versorgungskasse.

4. Liquide Mittel

	Schlussbilanz zum 31.12.2020	Schlussbilanz zum 31.12.2021	mehr (+) weniger (-)
Aktiva			
4. Liquide Mittel	18.278.560,90	14.069.247,20	-4.209.313,70

Bei den liquiden Mitteln werden der Barbestand, die Bankkonten, die Festgeldkonten und die Handvorschüsse geführt. Der Bestand hat sich um rd. 4,21 Mio. € verringert.

5. Aktive Rechnungsabgrenzung

	Schlussbilanz zum 31.12.2020	Schlussbilanz zum 31.12.2021	mehr (+) weniger (-)
Aktiva			
5. Aktive Rechnungsabgrenzung	138.605,12	247.573,71	108.968,59

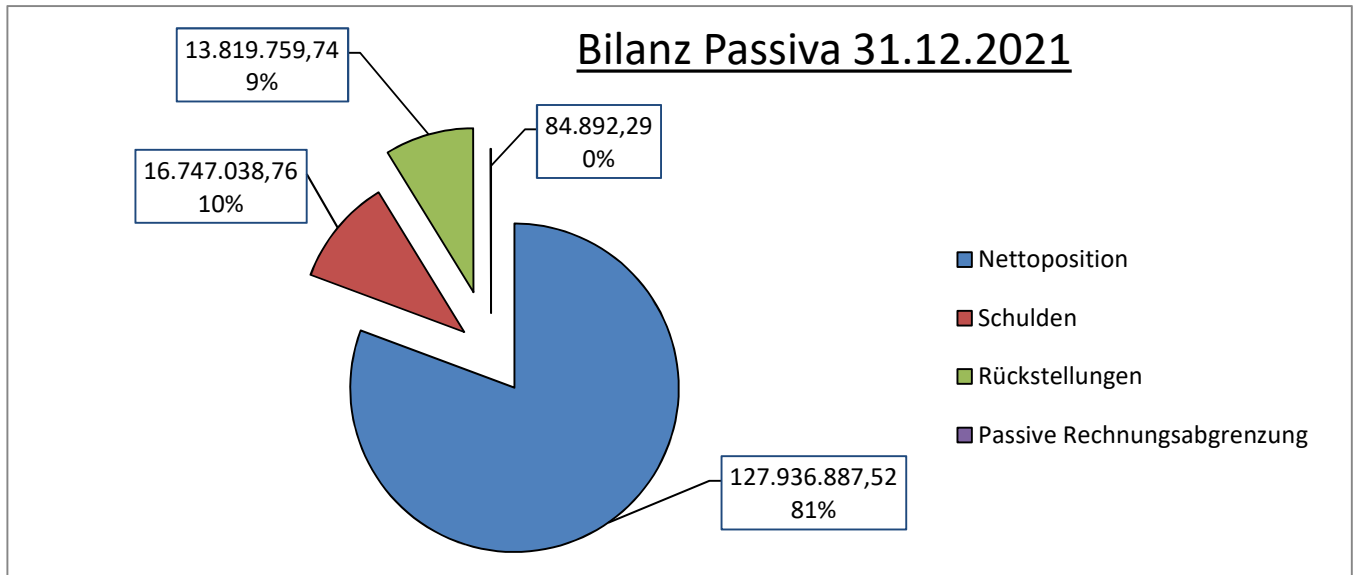
Der aktive Rechnungsabgrenzungsposten setzt sich zusammen aus den Beamtenegehältern, Sozialhilfeleistungen, Zahlungen an die Versorgungskasse und Wohngeldvorauszahlungen, die Ende Dezember 2021 für Leistungen im Januar 2022 erbracht wurden.

B. Passiva

Passiva	Schlussbilanz zum 31.12.2020	Schlussbilanz zum 31.12.2021	mehr (+) weniger (-)	% Anteil
Nettoposition	126.175.820,28	127.936.887,52	1.761.067,24	80,67
Schulden	18.567.339,11	16.747.038,76	-1.820.300,35	10,56
Rückstellungen	16.099.883,20	13.819.759,74	-2.280.123,46	8,71
Passive Rechnungsabgrenzung	91.704,16	84.892,29	-6.811,87	0,05
Bilanzsumme	160.934.746,75	158.588.578,31	-2.346.168,44	100,00

Auf der Passivseite der Bilanz werden die Nettoposition, Schulden und die Rückstellungen dargestellt.

Im Jahr 2021 hat sich die Passivseite um rd. 2,3 Mio. € auf rd. 158,6 Mio. € verringert. Die Verringerung ergibt sich im Wesentlichen aus der erhöhten Nettoposition und der Reduzierung von Schulden und Rückstellungen.



Aus der vorstehenden Grafik ist ersichtlich, dass der Anteil der Nettoposition bei rd. 127,9 Mio. € liegt, was einem Anteil von knapp 81 % des Gesamtvermögens entspricht. Die Schulden/Verbindlichkeiten und Rückstellungen liegen zusammen bei rd. 19 %.

Passiva	31.12.2020	31.12.2021	mehr (+) weniger (-)
1. Nettoposition	126.175.820,28	127.936.887,52	1.761.067,24
1.1 Basis-Reinvermögen	49.241.615,43	49.241.615,43	0
1.2 Rücklagen	21.231.595,32	24.471.471,74	3.239.876,42
1.3 Jahresergebnis	6.865.905,57	6.744.769,43	-121.136,14
1.4 Sonderposten*	48.836.703,96	47.479.030,92	-1.357.673,04
1.4.1 Investitionszuweisungen und Zuschüsse	28.837.246,31	27.988.347,93	-848.898,38
1.4.2 Beiträge und ähnliche Entgelte	18.944.243,55	17.960.713,32	-983.530,23
1.4.3 Gebührenaussgleich	136.256,17	46.272,19	-89.983,98
1.4.5 erhaltene Anzahlungen auf Sonderposten	18.654,97	593.639,07	574.984,10
1.4.6 Sonstige Sonderposten	900.302,96	890.058,41	-10.244,55

* Summe aus 1.4.1 bis 1.4.6

1.1 Basis-Reinvermögen

Das Basis-Reinvermögen hat sich gegenüber 2020 nicht verändert.

1.2 Rücklagen

Am 29.06.2023 hat der Rat der Stadt Syke das Jahresergebnis für 2018 beschlossen. Das vom Rat festgestellte Ergebnis wurde entsprechend des Beschlusses gemäß BV 2023/048 an die Rücklage gebucht. Der Jahresabschluss 2018 ergab im ordentlichen Ergebnis einen Überschuss von 3.240.351,46 € und im außerordentlichen Ergebnis einen Fehlbetrag von 475,04 €. Dadurch ergibt sich zum 31.12.2021 ein Gesamt-Rücklagenbestand von 24.471.471,74 €.

1.3 Jahresergebnis

Das Rechnungsergebnis 2021 des ordentlichen und außerordentlichen Ergebnishaushaltes schließt mit einem Überschuss in Höhe von 3.118.740,28 € ab. Nachrichtlich erfolgt der Hinweis, dass Ermächtigungen auf Aufwendungen in Höhe von 62.374,52 € in 2021 neu für das Folgejahr 2022 gebildet wurden.

Das Jahresergebnis von 6.744.769,43 € ergibt sich aus der Summierung der ordentlichen und außerordentlichen Ergebnisse der Jahre 2019-2021.

Jahr	Ordentlicher Ergebnishaushalt in €	Außerordentlicher Ergebnishaushalt in €	Gesamtergebnis in €
2019	1.545.653,83	321.868,06	1.867.521,89
2020	1.682.704,77	75.802,49	1.758.507,26
2021	3.076.541,67	42.198,61	3.118.740,28
Summe	6.304.900,27	439.869,16	6.744.769,43

1.4 Sonderposten

1.4.1 Investitionszuweisungen und Zuschüsse

Die Reduzierung von rd. 848.900 € ergibt sich durch Zugänge von rd. 504.500 €, Umbuchungen in Höhe von 2.000 € und der Auflösung von Sonderposten mit rd. 1.355.400 €.

Die Zugänge enthalten u.a. Zuschüsse für die Schaffung von Krippen- und Kindergartenplätzen in der Einrichtung Farbenfroh für 180.000 €, den Anteil der NLStBV am RW-Kanal der OD Okel mit rd. 20.600 €, der Feuerschutzsteuer 2021 von rd. 87.400 €, den Aufzug der Grundschule Am Lindhof mit rd. 21.700 €, Leihgeräte für Lehrkräfte im Rahmen des Digitalpaktes von rd. 77.300 €, Mittel Zile für den Gehweg Clueser Str. im Rahmen der Dorfentwicklung Heiligenfelde von rd. 103.900 € und für die Kinder- und Jugendecke in der Bibliothek von 10.000 €.

Bei den Umbuchungen handelt es sich um die Auflösung "erhaltene Anzahlungen auf Sonderposten" Kto. 215100. Aktiviert wurden Spenden für eine Schaukel am Mühlenteich im Rahmen der Ortsgestaltung in Höhe von 500 € und für ein Außenspielgerät für die Kita Wundertüte in Höhe von 1.500 €.

1.4.2 Beiträge und ähnliche Entgelte

Die Reduzierung von rd. 983.500 € berechnet sich aus einem Zugang im Bereich Schmutzwasser von rd. 34.300 €, der Auflösung von Sonderposten mit rd. 954.700 € und der Reduzierung bereits vorhandener Beiträge von rd. 28.8800 €. Diese Reduzierungen resultieren im Wesentlichen aus dem Rückkauf eines verkauften Grundstückes inkl. der Rückabwicklung aller Beiträge.

1.4.3 Gebührenaussgleich

Hier wird der Gebührenaussgleich der zentralen Abwasserbeseitigung gebucht. Für 2021 ergab sich eine Unterdeckung in Höhe von rd. 4.400 €. Die Differenz entsteht durch die Verrechnung der Überdeckung aus 2018 von 47.000 € und der Verrechnung der Überdeckung aus 2019 von rd. 38.600 €.

1.4.5 Erhaltene Anzahlungen auf Sonderposten

Die Erhöhung von rd. 575.000 € ergibt sich aus dem Zugang von rd. 577.000 € und Umbuchungen in Höhe von 2.000,00 €. Bei dem Zugang handelt es sich um die Anzahlung für den Digitalpakt für Schulen. Bei den Umbuchungen handelt es sich um eine Schaukel am Mühlenteich im Rahmen der Ortsgestaltung und um zwei Spielgeräte für die Kita Wundertüte.

1.4.6 Sonstige Sonderposten

Die Reduzierung von rd. 10.200 € entstand durch Kostenerstattungen von Zweitanschlüssen an die Schmutzwasserkanalisation von rd. 4.100 €, einen Ablösebeitrag für Ausgleichs- und Ersatzmaßnahmen von 8.400 € und der Auflösung von Sonderposten mit rd. 22.700 €.

Passiva	31.12.2020	31.12.2021	mehr (+) weniger (-)
2. Schulden	18.567.339,11	16.747.038,76	-1.820.300,35
2.1 Geldschulden	15.208.306,90	14.125.474,90	-1.082.832,00
2.2 Verbindlichkeiten aus kreditähnlichen Rechtsgeschäften	585.237,03	557.368,60	-27.868,43
2.3 Verbindlichkeiten aus Lieferungen und Leis- tungen	1.602.193,69	834.195,49	-767.998,20
2.4 Transferverbindlichkeiten*	682.056,86	770.528,32	88.471,46
2.4.2 Verbindlichkeiten aus Zuweisungen und Zuschüssen für laufende Zwecke	48.596,50	36.341,07	-12.255,43
2.4.5 Verbindlichkeiten aus Zuweisungen und Zuschüssen für Investitionen	223.600,26	0,00	-223.600,26
2.4.6 Steuerverbindlichkeiten	5.420,19	383.331,26	377.911,07
2.4.7 Andere Transferverbindlichkeiten	404.439,91	350.855,99	-53.583,92
2.5 Sonstige Verbindlichkeiten	489.544,63	459.471,45	-30.073,18

* Summe aus 2.4.2 bis 2.4.7

2.1 Geldschulden

Die Geldschulden der Stadt Syke haben sich im Haushaltsjahr 2021 um rd. 1,08 Mio. € reduziert. Die Reduzierung entspricht der Tilgung in 2021.

2.2 Verbindlichkeiten aus kreditähnlichen Rechtsgeschäften

Bei der Differenz in Höhe von rd. 27.900 € handelt es sich um den jährlichen Kostenanteil der Stadt Syke am Breitbandausbau des Landkreises.

2.3 Verbindlichkeiten aus Lieferungen und Leistungen

Für eine periodengerechte Zuordnung von Rechnungen für Leistungen, die in 2021 erbracht wurden, entstehen Verbindlichkeiten (z.B. Rechnungen aus Januar 2022 für Reinigungsleistungen im Dezember 2021). In 2021 haben sich die Verbindlichkeiten gegenüber dem Vorjahr um rd. 768.000 € reduziert.

2.4 Transferverbindlichkeiten

2.4.2 Verbindlichkeiten aus Zuweisungen und Zuschüssen für laufende Zwecke

Analog zu den Verbindlichkeiten aus Lieferungen und Leistungen wird auch bei den Verbindlichkeiten aus Zuweisungen und Zuschüssen für laufende Zwecke verfahren. Gegenüber dem Vorjahr gibt es eine Reduzierung um rd. 12.300 €. Beispiele hierfür sind Zuschüsse an nicht städtische Kindertageseinrichtungen, Vereine und sonstige Einrichtungen (z.B. Sportvereine, Kulturinitiativen, Lebenshilfe).

2.4.5 Verbindlichkeiten aus Zuweisungen und Zuschüssen für Investitionen

Es bestehen für 2021 keine Verbindlichkeiten aus Zuweisungen und Zuschüssen für Investitionen.

2.4.6 Steuerverbindlichkeiten

Die Steuerverbindlichkeiten von rd. 383.000 € bestehen aus den Buchungen der Debitoren/Kreditoren aus Gewerbesteuer und Grundbesitzabgaben. Gegenüber dem Vorjahr haben sich die Steuerverbindlichkeiten um rd. 378.000 € erhöht.

2.4.7 Andere Transferverbindlichkeiten

Analog zu den Verbindlichkeiten aus Lieferungen und Leistungen wird auch bei den anderen Verbindlichkeiten verfahren. Im Haushaltsjahr 2021 wurden eine Nachzahlung der Gewerbesteuerumlage von rd. 345.600 €, sowie zur richtigen Darstellung negative Transferforderungen in Höhe von rd. 5.200 € bilanziert.

2.5 Sonstige Verbindlichkeiten

Analog zu den Verbindlichkeiten aus Lieferungen und Leistungen wird auch bei den sonstigen Verbindlichkeiten verfahren. Es handelt sich hierbei im Wesentlichen um durchlaufende Posten aus den Verwehr- und Vorschusskonten.

Passiva	31.12.2020	31.12.2021	mehr (+) weniger (-)
3. Rückstellungen	16.099.883,20	13.819.759,74	-2.280.123,46
3.1 Pensionsrückstellungen und ähnliche Verpflichtungen	11.081.525,84	11.240.882,30	159.356,46
3.2 Rückstellungen für Altersteilzeit und ähnliche Maßnahmen	656.861,66	826.239,92	169.378,26
3.3 Rückstellungen für unterlassene Instandsetzung	3.455.911,32	1.071.535,71	-2.384.375,61
3.7 Rückstellungen f. drohende Verpflichtungen aus Bürgschaften, Gewährleistungen usw.	58.000,00	69.539,65	11.539,65
3.8 Andere Rückstellungen	847.584,38	611.562,16	-236.022,22

3.1 Pensionsrückstellungen und ähnliche Verpflichtungen

Die Pensionsrückstellungen erhöhen sich in 2021 um rd. 104.100 €. Die Beihilferückstellungen steigen um rd. 55.200 €. Die Beträge werden von der Nds. Versorgungskasse errechnet.

3.2 Rückstellungen für Altersteilzeit und ähnliche Maßnahmen

Die Rückstellungen für Altersteilzeit, Urlaub und Überstunden haben sich in 2021 um rd. 169.400 € erhöht.

3.3 Rückstellungen für unterlassene Instandsetzung

Die Instandhaltungsrückstellungen haben sich gegenüber dem Vorjahr um rd. 2,38 Mio. € verringert auf neu insgesamt rd. 1,07 Mio. €. Im Wesentlichen wurden sie in den Produkten Gebäudemanagement mit rd. 633.500 € bei der Bauunterhaltung und Schmutzwasser mit 261.000 € für die Instandhaltung der Kläranlage und für Kanalinspektionen gebildet.

3.7 Rückstellungen für drohende Verpflichtungen aus Bürgschaften, Gewährleistungen und anhängigen Gerichtsverfahren

Für die Verzinsung von Steuernachzahlungen für Zinsfestsetzungen bei der Gewerbesteuer wurde die Rückstellung aus 2020 nach 2021 über insgesamt 58.000 € übertragen. Ferner wurde

für die Erstellung eines regionalen Entwicklungskonzeptes für den Bereich W.I.N.-Region eine Rückstellung über rd. 11.500 € gebildet.

3.8 Andere Rückstellungen

Die anderen Rückstellungen haben sich gegenüber dem Vorjahr um rd. 236.000 € reduziert auf neu insgesamt rd. 611.600 €. Nachfolgend die größten Positionen:

- Produkt 11.103 für div. Fortbildungen rd. 18.200 €
- Produkt 11.1.06 für die Prüfungstätigkeiten im Rahmen der Jahresabschlüsse in div. Jahren rd. 21.500 €
- Produkt 12.6.01 mit rd. 32.500 € für die Erstellung eines Feuerwehrbedarfsplanes und für die Ausstattung der Kleiderkammer für die Feuerwehren der Stadt Syke
- Produkt 36.6.01 mit rd. 11.800 € für Projekte des Jugendaustausches
- Produkt 51.1.01 mit rd. 93.100 € für Planungs- und Gutachterkosten
- Produkt 54.5.01 mit rd. 25.000 € für die Reinigung von Straßenabläufen und die Ersatzbeschaffung von Papierkörben an Bushaltestellen

Passiva	31.12.2020	31.12.2021	mehr (+) weniger (-)
4. Passive Rechnungsabgrenzung	91.704,16	84.892,29	-6.811,87

In der passiven Rechnungsabgrenzung wurden im Wesentlichen Finanzhilfen an Kindergärten abgegrenzt.

Ergebnisrechnung 2021

Die Ergebnisrechnung besteht aus einem ordentlichen und außerordentlichen Ergebnis. Anhand des Ergebnisses ergibt sich ein Rückschluss auf die Ertragslage der Stadt Syke. Der Überschuss 2021 liegt insgesamt bei rd. 3,12 Mio. €.

Doppischer Budgetplan 2021 - Rechnung

Ergebnisrechnung (Niedersachsen)

	Ergebnis Haus- haltsjahr 2021 EUR	Ansätze Haus- haltsjahr 2021 EUR	mehr(+) weniger(-) EUR
Summe ordentliche Erträge	53.140.375,83	48.808.700	4.331.675,83
Summe ordentliche Aufwendungen	50.063.834,16	51.430.700	-1.366.865,84
= ordentliches Ergebnis 2021			
Jahresüberschuss(+)/Jahresfehl- betrag (-)	3.076.541,67	-2.622.000	5.698.541,67
außerordentliche Erträge	42.198,61	27.200	14.998,61
außerordentliche Aufwendungen	0,00	0	0,00
= außerordentliches Ergebnis 2021	42.198,61	27.200	14.998,61
Jahresergebnis Überschuss (+) / Fehlbe- trag (-)	3.118.740,28	-2.594.800	5.713.540,28

Das Rechnungsergebnis von rd. 3.118.700 € ergibt sich aus dem Überschuss im ordentlichen Ergebnis von rd. 3.076.500 € zuzüglich des Überschusses im außerordentlichen Ergebnis von rd. 42.200 €.

Das ordentliche Ergebnis von rd. 3.076.500 € setzt sich aus den Erträgen von rd. 53.140.300 € abzüglich der Aufwendungen von rd. 50.063.800 € zusammen.

Das außerordentliche Ergebnis von rd. 42.200 € besteht nur aus den außerordentlichen Erträgen. Außerordentliche Aufwendungen wurden nicht gebucht.

Die wesentlichen Abweichungen zur Haushaltsplanung der beiden Teilbereiche werden in den nachfolgenden Ausführungen erläutert.

Das sehr gute Ergebnis resultiert mit rd. 2,34 Mio. € aus der Auflösung der Rückstellungen für die Bauunterhaltung der Sanierung der Jahrgangsbereiche der Grundschule Syke. In Absprache mit dem Rechnungsprüfungsamt des Landkreises Diepholz wird die Sanierung ab 2021 im Finanzhaushalt gebucht. Dort wurde in Höhe der Auflösung eine außerplanmäßige Auszahlung bei der BSt. 11.1.10/0160.787100 Sanierung der Grundschule Syke Am Lindhof vom Rat beschlossen. Ohne diese Änderung hätte das Ergebnis im ordentlichen Ergebnishaushalt bei rd. 735.000 € gelegen.

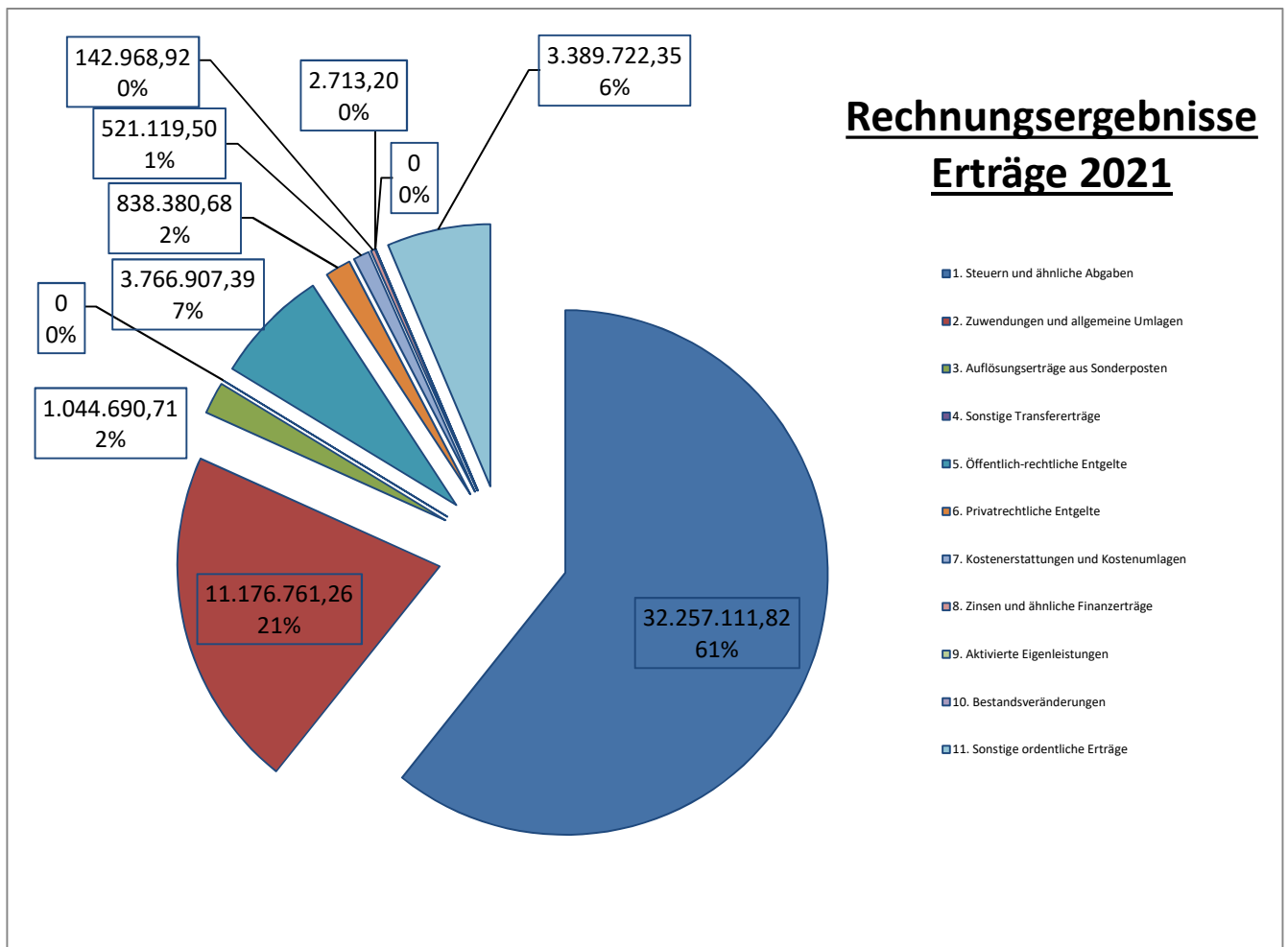
Ferner wurde auch das Jahr 2021 durch die Corona-Pandemie stark beeinflusst. Neben erneuten wochenlangen Schließungen z.B. in den Kindergärten, Bädern und Theater gab es wiederholt

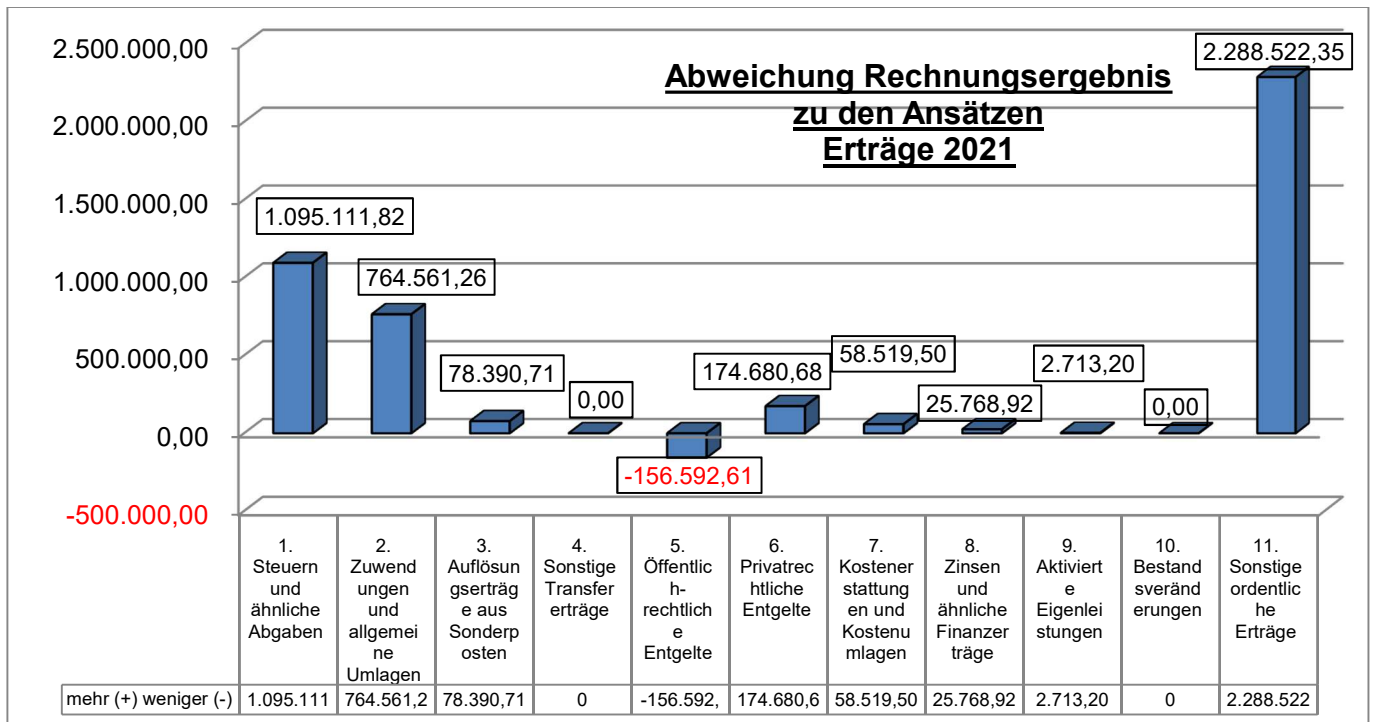
Einschränkungen, die aber durch gesonderte Förderungen des Bundes und der Länder abgefordert wurden. Dieses führte zu teilweise erheblichen Abweichungen im Ergebnis- und Finanzhaushalt.

Ordentlicher Ergebnishaushalt

Die ordentlichen Erträge schließen 2021 mit einer Summe von rd. 53.140.300 € ab, die sich aus folgenden einzelnen Ertragsarten ergibt:

Ordentliche Erträge	Rechnungsergebnis 2021	Ansatz 2021	mehr (+) weniger (-)
1. Steuern und ähnliche Abgaben	32.257.111,82	31.162.000	1.095.111,82
2. Zuwendungen und allgemeine Umlagen	11.176.761,26	10.412.200	764.561,26
3. Auflösungserträge aus Sonderposten	1.044.690,71	966.300	78.390,71
4. Sonstige Transfererträge	0,00	0	0,00
5. Öffentlich-rechtliche Entgelte	3.766.907,39	3.923.500	-156.592,61
6. Privatrechtliche Entgelte	838.380,68	663.700	174.680,68
7. Kostenerstattungen und Kostenumlagen	521.119,50	462.600	58.519,50
8. Zinsen und ähnliche Finanzerträge	142.968,92	117.200	25.768,92
9. Aktivierte Eigenleistungen	2.713,20	0	2.713,20
10. Bestandsveränderungen	0,00	0	0,00
11. Sonstige ordentliche Erträge	3.389.722,35	1.101.200	2.288.522,35
Summe ordentliche Erträge	53.140.375,83	48.808.700	4.331.675,83





Zu 1. Steuern und ähnliche Abgaben

Bei den Steuern und ähnlichen Abgaben wurde der Ansatz von rd. 31,16 Mio. € um rd. 1,1 Mio. € überschritten und schloss am Jahresende mit rd. 32,26 Mio. € im Soll ab. Mehrerträgen bei der Gewerbesteuer mit rd. 580.400 €, dem Anteil an der Einkommensteuer mit rd. 453.000 € und dem Anteil an der Umsatzsteuer mit rd. 92.500 € stehen Mindererträge von rd. 58.600 € bei der Vergnügungssteuer gegenüber. Die anderen Ansätze, wie die Grundsteuer A+B, die Hunde- und Vergnügungssteuer, lagen leicht über bzw. unter den Ansätzen.

Zu 2. Zuwendungen und allgemeine Umlagen

Der Ansatz von rd. 10,4 Mio. € wurde um rd. 0,76 Mio. € überschritten und schloss am Jahresende mit rd. 11,17 Mio. € im Soll ab. Mehrerträge gab es bei den Schlüsselzuweisungen vom Land mit 63.200 €, Zuweisungen vom Land für die Kindertagesstätten mit rd. 402.000 € und von Gemeindeverbänden rd. 184.000 € (Produkt 36.5.01), Zuweisung vom Bund für den Jugendaustausch von rd. 56.000 € und vom Land für die Jugendarbeit von rd. 10.800 € sowie Zuweisungen für Aufgaben des übertragenen Wirkungskreises vom Land mit rd. 21.600 €. Weitere Mehrerträge ergaben sich aus der Auflösung von Sonderposten aus Investitionszuweisungen etc. mit rd. 25.400 €. Der Rest setzt sich aus vielen Abweichungen in anderen Produkten zusammen.

Zu 3. Auflösungserträge aus Sonderposten

Bei dieser Ertragsart wurde der Ansatz von rd. 0,96 Mio. € um rd. 78.400 € überschritten und schloss am Jahresende mit rd. 1,04 Mio. € im Soll ab. Der Überschuss bei den Erträgen aus der Auflösung von Sonderposten ergab sich fast ausschließlich bei der Buchung des Gebührenausschleichs im Produkt Abwasser (53.8.01) mit rd. 90.000 €. Mindererträge ergaben sich bei den Beiträgen für die Straßenbeleuchtung von rd. 8.600 € und den Beiträgen für den Straßenausbau von rd. 4.300 €. Der Rest setzt sich aus kleinen Abweichungen bei den Produkten 53.8.02 (Niederschlagswasser) und 11.1.10 (Grundstücks- und Gebäudemanagement) zusammen.

Zu 4. Sonstige Transfererträge

Bei dieser Position wurden keine Buchungen vorgenommen.

Zu 5. Öffentlich-rechtliche Entgelte

Der Ansatz von rd. 3,93 Mio. € wurde um rd. 157.000 € unterschritten und schloss am Jahresende mit rd. 3,76 Mio. € im Soll ab. Der Betrag setzt sich aus einem Plus von rd. 42.300 € bei den Abwassergebühren (Produkt 53.8.01) sowie einem Minus von rd. 10.000 € bei den Benutzungsgebühren im Hallenbad, bei den Eintrittsgeldern im Bereich Theater von rd. 70.800 € und im Produkt 12.2.01 (Verwaltungs- und Benutzungsgebühren) mit rd. 103.200 € zusammen. Ferner gab es im Produkt der Seniorenbetreuung (31.5.01) Mindererträge von insgesamt rd. 28.700 €. Die anderen Abweichungen ergaben sich aus geringeren Mehr- und Mindererträgen in einer Vielzahl von Produkten. Die Mindererträge sind überwiegend auf die Corona-Pandemie zurückzuführen.

Zu 6. Privatrechtliche Entgelte

Bei den privatrechtlichen Entgelten wurde der Ansatz von 663.700 € um rd. 174.700 € überschritten und schloss am Jahresende mit rd. 838.400 € im Soll ab. Im Produkt 21.1.01 (GS Syke) entstanden höhere Erträge bei der Mittagsverpflegung von rd. 136.500 € (aus der Umbuchung für das Kochen der Mensa für andere städtische Einrichtungen). Die anderen Abweichungen ergaben sich aus geringen Mehr- und Mindererträgen in einer Vielzahl von Produkten.

Zu 7. Kostenerstattungen und Kostenumlagen

Der Ansatz von 462.600 € wurde um rd. 58.500 € überschritten und schloss am Jahresende mit rd. 521.100 € im Soll ab. Mehrerträge gab es bei den Kostenerstattungen von übrigen Bereichen im Produkt 36.5.01 (Kindertagesstätten) von rd. 126.900 € und im Produkt 12.2.01 durch Erstattungen vom Land von rd. 14.700 €. Mindererträge entstanden sowohl bei den Erstattungen von Gemeinden und Gemeindeverbänden als auch bei den übrigen Bereichen beim Produkt 11.1.03 (Personalservice) in Höhe von insgesamt rd. 52.600 €, im Produkt 12.1.01. (Wahlen) bei den Erstattungen von Gemeinden und Gemeindeverbänden von 10.000 € und im Produkt 51.1.01 (Planung) von rd. 16.900 € für Erstattungen aus städtebaulichen Verträgen. Der Rest ergab sich aus kleineren Abweichungen bei vielen Produkten.

Zu 8. Zinsen und ähnliche Finanzerträge

Bei dieser Ertragsart wurde der Ansatz von 117.200 € um rd. 25.800 € überschritten und schloss am Jahresende mit rd. 143.000 € im Soll ab. Mehrerträge von rd. 34.600 € entfielen auf den Bereich der Verzinsung von Steuererstattungen im Produkt 61.1.01. Ein Minderertrag von rd. 10.000 € ergab sich im Produkt 53.1.01 (Erträge aus der Netzgesellschaft Strom). In anderen Produkten entstanden kleinere Abweichungen.

Zu 9. Aktivierte Eigenleistungen

Bei dieser Position wurden rd. 2.700 € Eigenleistungen des Bauhofes für die Herstellung von Sachvermögen (Geräteschuppen und Weihnachtshütten) verbucht. Hierfür war kein Ansatz vorgesehen.

Zu 10. Bestandsveränderungen

In diesem Bereich haben sich keine Buchungen ergeben.

Zu 11. Sonstige ordentliche Erträge

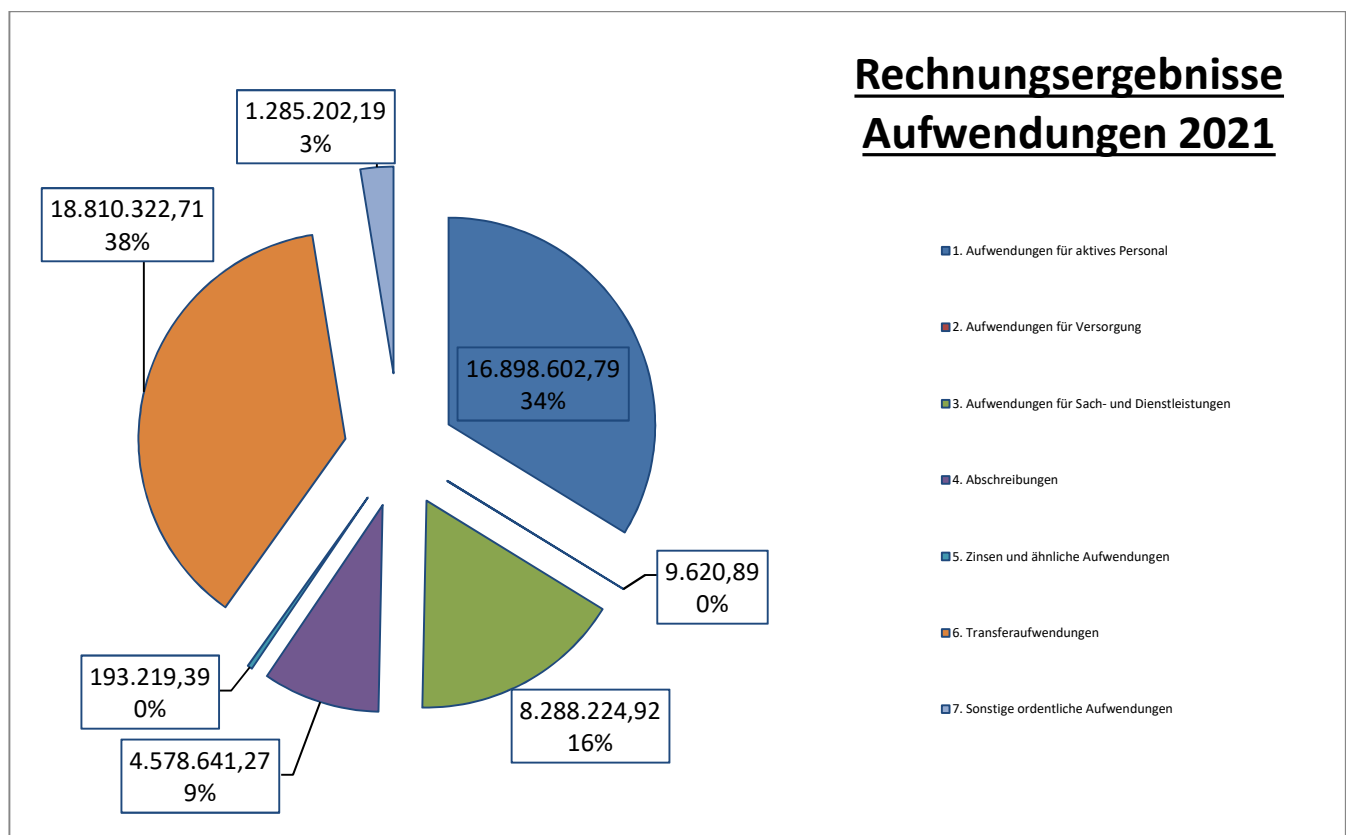
Der Ansatz von rd. 1,1 Mio. € wurde um rd. 2,29 Mio. € überschritten und schloss am Jahresende mit rd. 3,39 Mio. € im Soll ab. Die größte Abweichung ergab sich im Produkt 11.1.10 (Grundstücks- und Gebäudemanagement) in Höhe von rd. 2,34 Mio. €. Hier wurde die Rückstellung für

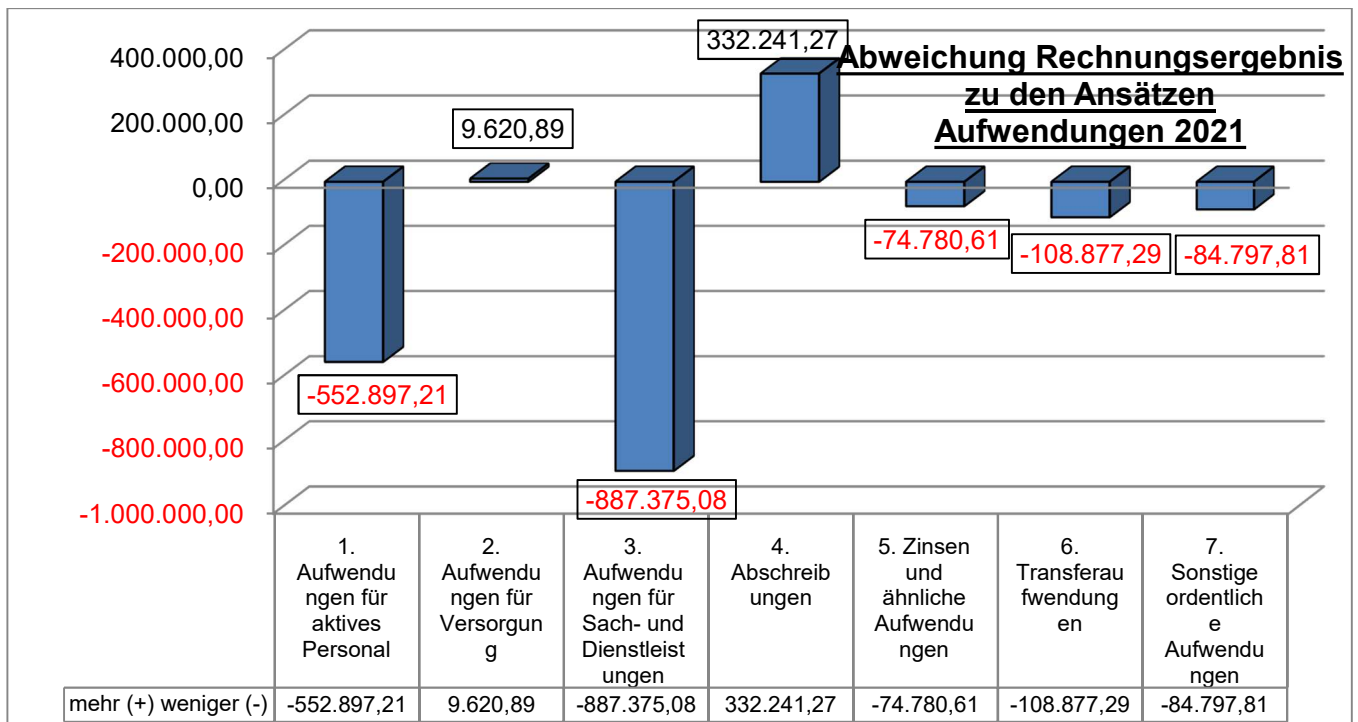
die Sanierung der Jahrgangsbereiche der Grundschule Syke aufgelöst, weil die Maßnahme investiv weiter geführt wird. Weitere Mehrerträge gab es im Produkt 11.1.06 (Finanzdienstleistungen) aus Konzessionsabgaben für Gas und Wasser von rd. 26.600 €.

Die wesentlichen Mindererträge von rd. 85.000 € sind bei der Auflösung von Rückstellungen der Pensionsrücklage und der Beihilferücklage der aktiven Beamten im Produkt 11.1.03 (Personalservice) entstanden. In anderen Produkten ergaben sich kleinere Abweichungen.

Die ordentlichen Aufwendungen schließen 2021 mit einer Summe von rd. 50.063.800 € ab, die sich aus folgenden einzelnen Aufwandsarten ergeben:

Ordentliche Aufwendungen	Rechnungsergebnis 2021	Ansatz 2021	mehr (+) weniger (-)
1. Aufwendungen für aktives Personal	16.898.602,79	17.451.500	-552.897,21
2. Aufwendungen für Versorgung	9.620,89	0	9.620,89
3. Aufwendungen für Sach- u. Dienstleistungen	8.288.224,92	9.175.600	-887.375,08
4. Abschreibungen	4.578.641,27	4.246.400	332.241,27
5. Zinsen und ähnliche Aufwendungen	193.219,39	268.000	-74.780,61
6. Transferaufwendungen	18.810.322,71	18.919.200	-108.877,29
7. Sonstige ordentliche Aufwendungen	1.285.202,19	1.370.000	-84.797,81
Summe ordentliche Aufwendungen	50.063.834,16	51.430.700	-1.366.865,84





1. Aufwendungen für aktives Personal

Der Ansatz von rd. 17,45 Mio. € wurde um rd. 0,55 € unterschritten und schloss am Jahresende mit rd. 16,89 Mio. € im Soll ab. Die Abweichung zum Ansatz beträgt rd. 3,2%.

2. Aufwendungen für Versorgung

Es mussten lediglich die Beihilferückstellungen aufgrund der Mitteilung der Nds. Versorgungskasse zum 31.12.2021 um rd. 9.600 € erhöht werden.

3. Aufwendungen für Sach- und Dienstleistungen

Der Ansatz von rd. 9,18 Mio. € wurde um rd. 0,89 Mio. € unterschritten und schloss am Jahresende mit rd. 8,29 Mio. € im Soll ab. Im Wesentlichen ist die Abweichung auf Minderaufwendungen bei folgenden Produkten zurückzuführen:

11.1.03 (Personalservice) besondere Aufwendungen	rd. 40.200 €
11.1.10 (Gebäude- u. Grundstücksmanagement), Bauunterhaltung	rd. 75.100 €
11.1.10 (Gebäude- u. Grundstücksmanagement), Bewirtschaftung	rd. 213.800 €
12.2.01 (Einrichtungen f. Aussiedler u. Ausländer), Mieten u. Pachten	rd. 54.300 €
26.1.01 (Kultur)	rd. 98.000 €
55.1.01 (Grünpflege)	rd. 45.400 €

Des Weiteren hat sich eine Vielzahl von Abweichungen in fast allen Produkten ergeben. Hinweis: In 2021 wurden Ermächtigungen auf Aufwendungen von insgesamt rd. 62.400 € neu für das Folgejahr gebildet und auch in 2022 in Anspruch genommen.

4. Abschreibungen

Der Ansatz von rd. 4,25 Mio. € wurde um rd. 0,33 Mio. € überschritten und schloss am Jahresende mit rd. 4,58 Mio. € im Soll ab. Nach § 34 KomHKVO wurden rd. 208.400 € Wertberichtigungen wegen Uneinbringlichkeit im Produkt 61.1.01 ausgebucht. Ansätze dazu waren nicht vorgesehen.

Ferner gab es im Produkt 24.3.01 höhere Abschreibungen von rd. 50.400 € für Anschaffungen im Rahmen des DigitalPaktes sowie im Produkt 36.5.01 mit rd. 28.400 € für Investitionszuweisungen und im Produkt 54.1.01 mit rd. 23.600 € für das Infrastrukturvermögen. Es ergaben sich auch Abweichungen innerhalb der verschiedenen Produkte.

5. Zinsen und ähnliche Aufwendungen

Der Ansatz von 268.000 € wurde um rd. 74.800 € unterschritten und schloss am Jahresende mit rd. 193.200 € im Soll ab. Bei der Verzinsung von Steuernachzahlungen wurde eine Rückstellung über 58.000 € aufgrund des Urteils des BVerfG zur Verzinsung gebildet (s. auch lfd. Nr. 8 der Erläuterungen bei den Erträgen). Da Kredite später aufgenommen wurden, wurde der Ansatz bei Zinsen für Kreditinstitute um rd. 46.400 € unterschritten.

6. Transferaufwendungen

Der Ansatz von rd. 18,92 Mio. € wurde um rd. 0,11 Mio. € unterschritten und schloss am Jahresende mit rd. 18,81 Mio. € im Soll ab. Minderaufwendungen sind bei den Zuschüssen an Drittträger mit rd. 175.800 € im Produkt 36.5.01 (Kindertagesstätten), bei der Seniorenbetreuung (Produkt 31.5.01) mit rd. 26.200 €, bei den Jugendhäusern Syke und Barrien (Produkt 36.6.01, Unterkonto 2) mit rd. 13.200 € und bei den Zuschüssen an Vereine mit rd. 30.700 € im Produkt 42.1.01 (Sportförderung) entstanden. Im Produkt 61.1.01 (Gemeindesteuern und Gebühren) sind insgesamt Mehraufwendungen in Höhe von rd. 149.000 € entstanden. Diese Mehraufwendungen sind im Wesentlichen bei der Gewerbesteuerumlage und bei der Kreisumlage angesiedelt. Der Rest ergab sich aus kleineren Abweichungen bei mehreren Produkten.

7. Sonstige ordentliche Aufwendungen

Der Ansatz von 1,37 Mio. € wurde um rd. 84.800 € Mio. € unterschritten und schloss am Jahresende mit rd. 1,28 Mio. € im Soll ab. Im Wesentlichen setzt sich der Betrag aus Minderaufwendungen bei Steuern, Versicherungen und Schadensfällen im Produkt 11.1.02 von rd. 20.700 €, bei den Geschäftsaufwendungen der Freiwilligenagentur im Produkt 11.1.13 von rd. 25.100 € und bei den Geschäftsaufwendungen des Projektes W.i.N. im Produkt 51.1.01 von rd. 37.200 € zusammen. Die anderen Abweichungen ergaben sich aus geringen Mehr- und Minderaufwendungen in einer Vielzahl von Produkten.

Außerordentliche Erträge und Aufwendungen 2021

Die Zusammensetzung des im Jahresabschluss 2021 ausgewiesenen Ergebnisses ist in Anlehnung an § 56 KomHKVO im Anhang zum Jahresabschluss zu erläutern.

Gemäß § 60 Nr. 6 KomHKVO werden unter außerordentlichen Aufwendungen und Erträgen ungewöhnliche, selten vorkommende oder periodenfremde Aufwendungen und Erträge gebucht. Hierzu zählen insbesondere Erträge und Aufwendungen aus Vermögensveräußerungen sowie Erträge aus der Herabsetzung von Schulden und Rückstellungen.

Bei den nachfolgend aufgeführten Buchungen handelt es sich im Wesentlichen um Vorgänge aus Grundstücksgeschäften und aus Verkäufen von beweglichen Sachen des Anlagevermögens.

Das Ergebnis für 2021 ergibt sich aus folgenden außerordentlichen Erträgen und Aufwendungen:

Außerordentliche Erträge und Aufwendungen 2021

Erträge		
11.1.10.531100	Erträge aus der Veräußerung von Grundstücken und Gebäuden	34.200,61 €
55.1.01.531200	Einzahlung aus der Veräußerung von beweglichen Vermögensgegenständen	1.999,00 €
53.8.01.531200	Einzahlung aus der Veräußerung von beweglichen Vermögensgegenständen	5.999,00 €
		<u>42.198,61 €</u>
Aufwendungen		
Es wurden keine Aufwendungen gebucht		0,00 €
Summe außerordentliches Ergebnis		<u>42.198,61 €</u>

Erläuterung zu den außerordentlichen Erträgen und Aufwendungen

11.1.10.531100 - Erträge aus der Veräußerung von Grundstücken und Gebäuden

Die außerordentlichen Erträge ergaben sich aus der Veräußerung von Grundstücken bzw. von Erbbaurechten in Syke und Ristedt. Hier lagen die Verkaufspreise jeweils über dem Buchwert.

55.1.01.531200 – Erträge aus der Veräußerung von beweglichen Vermögensgegenständen

Durch die Neuanschaffung eines neuen Rasentraktors auf dem Bauhof wurde der alte Rasentraktor von der Kläranlage übernommen.

53.8.01.531200 – Erträge aus der Veräußerung von beweglichen Vermögensgegenständen

Der kleine Spülwagen der Kläranlage wurde verkauft.

Übersicht über die ordentlichen und außerordentlichen Erträge und Aufwendungen mit den jeweiligen Gesamtsummen der Teilhaushalte der Ergebnisrechnung gem. § 1 Abs. 2 Nr. 1 KomHKVO

Teilhaushalt	Ordentliche Erträge	Ordentliche Aufwendungen	Ordentliches Ergebnis	Außerordentliche Erträge	Außerordentliche Aufwendungen	Außerordentliches Ergebnis
	-Euro-	-Euro-	Überschuss (+) Fehlbetrag (-) -Euro-	-Euro-	-Euro-	Überschuss (+) Fehlbetrag (-) -Euro-
1	2	3	4	5	6	7
Teilhaushalt 01	123.167,86	1.606.825,69	-1.483.657,83	0,00	0,00	0,00
Teilhaushalt 10	97.066,68	2.427.988,80	-2.330.922,12	0,00	0,00	0,00
Teilhaushalt 20	6.273.962,23	14.592.675,34	-8.318.713,11	0,00	0,00	0,00
Teilhaushalt 30	794.515,09	2.622.490,73	-1.827.975,64	0,00	0,00	0,00
Teilhaushalt 40	7.802.637,58	13.337.158,24	-5.534.520,66	42.198,61	0,00	42.198,61
Teilhaushalt 50	38.049.026,39	15.476.695,36	22.572.331,03	0,00	0,00	0,00
Summe	53.140.375,83	50.063.834,16	3.076.541,67	42.198,61	0,00	42.198,61

Hinweis:

Summe ordentliches Ergebnis aus Spalte 4 ist der Überschuss der ordentlichen Ergebnisrechnung 2021

**Gegenüberstellung der geplanten Ansätze und tatsächlichen Ergebnisse
ordentliche Ergebnisrechnung 2021**

Teilhaushalt/ Produkt	Bezeichnung Produkt	Ordentliche Erträge	Ordentliche Erträge	mehr (+)	Ordentliche Aufwendungen	Ordentliche Aufwendungen	mehr (+)
		Ansatz	Ergebnis	weniger (-)	Ansatz	Ergebnis	weniger (-)
		-Euro-	-Euro-	-Euro-	-Euro-	-Euro-	-Euro-
Teilhaushalt 01	Verwaltungsleitung	192.900	123.167,86	-69.732,14	1.793.000	1.606.825,69	-186.174,31
Produkt 11.1.01	Verwaltungsleitung	7.000	19.722,03	12.722,03	534.300	538.542,18	4.242,18
Produkt 11.1.05	Betreuung und Unterstützung der pol. Gremien	2.000	2.256,52	256,52	313.100	313.310,75	210,75
Produkt 11.1.11	Gleichstellung von Frau und Mann	23.800	24.281,10	481,10	57.000	51.947,80	-5.052,20
Produkt 11.1.12	Beschäftigtenvertretung	0	0,00	0,00	61.200	61.523,68	323,68
Produkt 26.1.01	Theater	109.400	36.628,80	-72.771,20	284.700	183.460,05	-101.239,95
Produkt 26.2.01	Musikpflege, Kulturinitiative	5.000	2.423,00	-2.577,00	36.000	27.170,72	-8.829,28
Produkt 27.2.01	Stadtbibliothek	17.800	17.707,59	-92,41	247.200	223.816,55	-23.383,45
Produkt 57.1.01	Bestandspflege, Neuansiedlung	13.700	13.617,26	-82,74	77.800	64.290,70	-13.509,30
Produkt 57.5.01	Tourismus, Naherholung und Stadtmarketing	14.200	6.531,56	-7.668,44	181.700	142.763,26	-38.936,74
Teilhaushalt 10	Fachbereich 1	248.300	97.066,68	-151.233,32	2.748.600	2.427.988,80	-320.611,20
Produkt 11.1.02	Zentrale Serviceleistungen	2.200	813,02	-1.386,98	1.159.100	817.269,80	-341.830,20
Produkt 11.1.03	Personalservice	245.000	93.793,15	-151.206,85	995.000	1.061.100,08	66.100,08
Produkt 11.1.04	Informationstechnik und Telekommunikation	0	0,00	0,00	537.500	497.064,54	-40.435,46
Produkt 11.1.08	Archiv	1.100	2.460,51	1.360,51	57.000	52.554,38	-4.445,62
Teilhaushalt 20	Fachbereich 2	5.387.600	6.273.962,23	886.362,23	15.046.100	14.592.675,34	-453.424,66
Produkt 21.1.01	Grundschulen	110.000	213.173,57	103.173,57	1.056.600	984.328,04	-72.271,96
Produkt 21.5.01	Realschulen	522.400	522.199,47	-200,53	338.500	344.576,85	6.076,85
Produkt 21.6.01	Kombinierte Haupt- und Realschulen	452.200	443.736,09	-8.463,91	311.300	278.358,88	-32.941,12
Produkt 24.3.01	Sonstige schulische Aufgaben	99.900	75.753,48	-24.146,52	400.400	420.286,56	19.886,56
Produkt 36.5.01	Tageseinrichtungen für Kinder	4.156.800	4.907.979,63	751.179,63	12.027.400	11.788.887,76	-238.512,24
Produkt 36.6.01	Einrichtungen der Jugendarbeit	5.500	82.747,01	76.974,01	400.100	303.404,46	-96.695,54
Produkt 42.1.01	Sportförderung	0	0,00	0,00	109.300	81.296,01	-28.003,99
Produkt 42.4.01	Sportstätten und Bäder	40.800	28.645,98	-12.154,02	402.500	391.536,18	-10.963,82

Teilhaushalt/ Produkt	Bezeichnung Produkt	Ordentliche Erträge	Ordentliche Erträge	mehr (+)	Ordentliche Aufwendungen	Ordentliche Aufwendungen	mehr (+)
		Ansatz	Ergebnis	weniger (-)	Ansatz	Ergebnis	weniger (-)
		-Euro-	-Euro-	-Euro-	-Euro-	-Euro-	-Euro-
Teilhaushalt 30	Fachbereich 3	929.500	794.515,09	-134.984,91	2.781.300	2.622.490,73	-158.809,27
Produkt 11.1.13	Demografie und Bürgerschaftliches Engagement	20.500	17.600,00	-2.900,00	62.300	59.286,46	-3.013,54
Produkt 12.1.01	Wahlen	30.000	34.654,61	4.654,61	65.000	79.482,00	14.482,00
Produkt 12.2.01	Ordnungsaufgaben	595.500	483.131,82	-112.368,18	1.348.800	1.225.513,63	-123.286,37
Produkt 12.6.01	Brandschutz	97.300	94.919,93	-2.380,07	612.500	597.704,32	-14.795,68
Produkt 31.1.90	Soziale Leistungen	139.700	146.671,81	6.971,81	548.100	548.633,44	533,44
Produkt 31.5.01	Seniorenbetreuung	42.500	13.029,00	-29.471,00	130.500	100.808,66	-29.691,34
Produkt 34.6.01	Wohngeld	0	858,00	858,00	1.000	415,28	-584,72
Produkt 54.7.01	Linienverkehr ÖPNV	0	0,00	0,00	8.500	8.765,83	265,83
Produkt 57.3.01	Märkte	4.000	3.649,92	-350,08	4.600	1.881,11	-2.718,89
Teilhaushalt 40	Fachbereich 4	5.232.900	7.802.637,58	2.569.737,58	13.888.800	13.337.158,24	-551.641,76
Produkt 11.1.09	Lokale Agenda 21 (LA 21)	600	600,00	0,00	2.500	2.578,80	78,80
Produkt 11.1.10	Grundstücks- und Gebäudemanagement	747.000	3.184.663,20	2.437.663,20	5.575.100	5.200.405,35	-374.694,65
Produkt 51.1.01	Räumliche Planungs- und Entwicklungsmaßnahmen	91.400	61.170,83	-30.229,17	791.400	729.612,48	-61.787,52
Produkt 53.8.01	Schmutzwasserbeseitigung	3.460.200	3.595.052,44	134.852,44	2.472.700	2.474.070,05	1.370,05
Produkt 53.8.02	Niederschlagswasserbeseitigung	166.100	171.495,53	5.395,53	407.800	380.355,96	-27.444,04
Produkt 54.1.01	Bau und Unterhaltung von Straßen, Wegen und Plätzen	652.700	660.115,53	7.415,53	1.878.000	2.005.545,79	127.545,79
Produkt 54.5.01	Straßenreinigung und -beleuchtung	92.900	88.709,39	-4.190,61	446.100	385.652,46	-60.447,54
Produkt 55.1.01	Grünanlagen	7.800	16.552,66	8.752,66	394.600	349.837,02	-44.762,98
Produkt 55.2.01	Gewässerunterhaltung	0	0,00	0,00	71.600	58.307,38	-13.292,62
Produkt 55.3.01	Friedhof Okel	12.000	17.120,50	5.120,50	32.600	24.537,64	-8.062,36
Produkt 55.4.01	Naturschutz und Landschaftspflege	1.000	1.879,55	879,55	220.800	159.687,12	-61.112,88
Produkt 57.3.02	Bauhof	1.200	5.277,95	4.077,95	1.595.600	1.566.568,19	-29.031,81
Teilhaushalt 50	Fachbereich 5	36.817.500	38.049.026,39	1.231.526,39	15.172.900	15.476.695,36	303.795,36
Produkt 11.1.06	Finanzdienstleistung	235.100	258.610,46	23.510,46	525.000	546.395,80	21.395,80
Produkt 11.1.07	Kasse und Vollstreckung	1.300	561,00	-739,00	269.900	269.540,15	-359,85
Produkt 53.1.01	Elektrizitätsversorgung	710.000	699.780,49	-10.219,51	0	0,00	0,00
Produkt 61.1.01	Gemeindesteuern und Gebühren	35.871.100	37.089.131,85	1.218.131,85	14.140.,00	14.472.211,77	332.211,77
Produkt 61.2.01	Sonstige allgemeine Finanzwirtschaft	0	942,59	942,59	238.000	188.547,64	-49.452,36
		48.808.700	53.140.375,83	4.331.675,83	51.430.700	50.063.834,16	-1.366.865,84
	Überschuss ordentliche Ergebnisrechnung						3.076.541,67

**Übersicht der Produkte in den Teilhaushalten mit den Ein- und Auszahlungen
aus laufender Verwaltungstätigkeit 2021**

Teilhaushalt/ Produkt	Bezeichnung Produkt	Einzahlungen aus laufender Verwaltungs- tätigkeit An- satz -Euro-	Einzahlungen aus laufender Verwaltungstätigkeit Ergebnis -Euro-	mehr (+) weniger (-) -Euro-	Auszahlungen aus laufender Ver- waltungstätig- keit Ansatz -Euro-	Auszahlungen aus laufender Verwaltungstätigkeit Ergebnis -Euro-	mehr (+) weniger (-) -Euro-
Teilhaushalt 01	Verwaltungsleitung	170.600	94.901,05	-75.698,95	1.698.300	1.441.756,35	-256.543,65
Produkt 11.1.01	Verwaltungsleitung	7.000	17.909,15	10.909,15	534.300	513.549,37	-20.750,63
Produkt 11.1.05	Betreuung und Unterstützung der pol. Gremien	0	0,00	0	306.700	269.257,55	-37.442,45
Produkt 11.1.11	Gleichstellung von Frau und Mann	23.800	24.281,10	481,10	56.900	51.919,74	-4.980,26
Produkt 11.1.12	Beschäftigtenvertretung	0	0,00	0,00	61.200	57.406,23	-3.793,77
Produkt 26.1.01	Theater	109.000	32.330,51	-76.669,49	256.900	156.244,34	-100.655,66
Produkt 26.2.01	Musikpflege	5.000	2.423,00	-2.577,00	36.000	13.553,71	-22.446,29
Produkt 27.2.01	Stadtbibliothek	17.800	17.707,59	-92,41	244.800	220.638,86	-24.161,14
Produkt 57.1.01	Bestandspflege, Neuansiedlung	0	0,00	0,00	31.100	15.571,00	-15.529,00
Produkt 57.5.01	Tourismus, Naherholung und Stadtmarketing	8.000	249,70	-7.750,30	170.400	143.615,55	-26.784,45
Teilhaushalt 10	Fachbereich 1	95.900	68.545,35	-27.354,65	2.336.100	1.901.152,69	-434.947,31
Produkt 11.1.02	Zentrale Serviceleistungen	1.800	399,88	-1.400,12	1.141.300	783.666,83	-357.633,17
Produkt 11.1.03	Personalservice	93.000	65.521,47	-27.478,53	671.000	637.598,43	-33.401,57
Produkt 11.1.04	Informationstechnik u. Telekommunikation	0	0,00	0,00	467.600	427.639,46	-39.960,54
Produkt 11.1.08	Archiv	1.100	2.624,00	1.524,00	56.200	52.247,97	-3.952,03
Teilhaushalt 20	Fachbereich 2	5.314.800	5.967.359,50	652.559,50	14.649.300	13.837.729,33	-811.570,67
Produkt 21.1.01	Grundschulen	107.000	202.583,56	95.583,56	995.000	917.948,84	-77.051,16
Produkt 21.5.01	Realschulen	521.200	521.067,93	-132,07	300.000	315.144,55	15.144,55
Produkt 21.6.01	Kombinierte Haupt- und Realschulen	450.000	438.472,81	-11.527,19	289.800	252.732,85	-37.067,15
Produkt 24.3.01	Sonstige schulische Aufgaben	79.000	65.161,45	-13.838,55	300.600	252.637,02	-47.962,98
Produkt 36.5.01	Tageseinrichtungen für Kinder	4.096.500	4.633.548,18	537.048,18	11.923,10	11.431.692,94	-491.407,06
Produkt 36.6.01	Einrichtungen der Jugendarbeit	5.500	80.907,01	75.407,01	397.800	279.175,29	-118.624,71
Produkt 42.1.01	Sportförderung	0	0,00	0,00	66.000	33.535,43	-32.464,57
Produkt 42.4.01	Sportstätten und Bäder	55.600	25.618,56	-29.981,44	377.000	354.862,41	-22.137,59

Teilhaushalt/ Produkt	Bezeichnung Produkt	Einzahlungen aus laufender Ver- waltungstätig- keit Ansatz -Euro-	Einzahlungen aus laufender Verwaltungstätigkeit Ergebnis -Euro-	mehr (+) weniger (-) -Euro-	Auszahlungen aus laufender Ver- waltungstätig- keit Ansatz -Euro-	Auszahlungen aus laufender Verwaltungstätigkeit Ergebnis -Euro-	mehr (+) weniger (-) -Euro-
Teilhaushalt 30	Fachbereich 3	865.500	684.127,36	-181.372,64	2.538.000	2.353.642,67	-184.357,33
Produkt 11.1.13	Demografie und Bürgerschaftl. Engage- ment	20.500	16.225,00	-4.275,00	62.300	59.341,66	-2.958,34
Produkt 12.1.01	Wahlen	30.000	29.111,26	-888,74	65.000	79.464,00	14.464,00
Produkt 12.2.01	Ordnungsaufgaben	595.500	438.569,88	-156.930,12	1.343.600	1.233.123,21	-110.476,79
Produkt 12.6.01	Brandschutz	33.300	11.085,66	-22.214,34	376.200	328.739,30	-47.460,70
Produkt 31.1.90	Soziale Leistungen	139.700	172.465,06	32.765,06	548.100	542.985,16	-5.114,84
Produkt 31.5.01	Seniorenbetreuung	42.500	13.029,00	-29.471,00	130.500	100.703,66	-29.796,34
Produkt 34.6.01	Wohngeld	0	684,50	684,50	1.000	415,28	-584,72
Produkt 54.7.01	Linienverkehr ÖPNV	0	0,00	0,00	7.000	7.265,83	265,83
Produkt 57.3.01	Märkte	4.000	2.957,00	-1.043,00	4.300	1.604,57	-2.695,43
Teilhaushalt 40	Fachbereich 4	3.936.200	3.462.694,97	-473.505,03	11.101.600	10.846.536,89	-255.063,11
Produkt 11.1.09	Lokale Agenda 21 (L 21)	0	0,00	0,00	2.500	1.852,62	-647,38
Produkt 11.1.10	Grundstücks- und Gebäudemanagement	932.400	398.547,79	-533.852,21	5.132.800	4.822.702,56	-310.097,44
Produkt 51.1.01	Räumliche Planungs- und Entwicklungs- maßnahmen	66.200	32.284,03	-33.915,97	750.000	777.404,40	27.404,40
Produkt 53.8.01	Schmutzwasserbeseitigung	2.847.800	2.918.854,35	71.054,35	1.522.700	1.598.903,42	76.203,42
Produkt 53.8.02	Niederschlagswasserbeseitigung	2.500	4.310,10	1.810,10	132.000	112.016,07	-19.983,93
Produkt 54.1.01	Bau u. Unterhaltung von Straßen, Wegen u. Plätzen	18.700	26.147,17	7.447,17	1.061.400	1.175.419,27	114.019,27
Produkt 54.5.01	Straßenreinigung, -beleuchtung	52.000	50.307,82	-1.692,18	345.000	301.026,46	-43.973,54
Produkt 55.1.01	Grünanlagen	2.600	10.831,53	8.231,53	355.100	289.095,30	-66.004,70
Produkt 55.2.01	Gewässerunterhaltung	0	0,00	0,00	71.600	62.297,17	-9.302,83
Produkt 55.3.01	Friedhof Okel	12.000	14.206,50	2.206,50	29.300	21.586,59	-7.713,41
Produkt 55.4.01	Naturschutz und Landschaftspflege	1.000	1.794,35	794,35	218.600	214.623,34	-3.976,66
Produkt 57.3.02	Bauhof	1.000	5.411,33	4.411,33	1.480.600	1.469.609,69	-10.990,31
Teilhaushalt 50	Fachbereich 5	36.615.400	37.888.595,36	1.273.195,36	15.172.900	15.155.110,89	-17.789,11
Produkt 11.1.06	Finanzdienstleistung	230.000	448.781,93	218.781,93	525.000	583.130,91	58.130,91
Produkt 11.1.07	Kasse und Vollstreckung	1.300	571,00	-729,00	269.900	268.988,80	-911,20
Produkt 53.1.01	Elektrizitätsversorgung	710.000	671.067,68	-38.932,32	0	0,00	0,00
Produkt 61.1.01	Gemeindesteuern und Gebühren	35.674.100	36.767.232,16	1.093.132,16	14.140.000	14.111.869,25	-28.130,75
Produkt 61.2.01	Sonstige allgemeine Finanzwirtschaft	0	942,59	942,59	238.000	191.121,93	-46.878,07
Summe		47.003.500	48.174.582,18	1.171.082,18	47.496.200	45.535.928,82	-1.960.271,18

Darstellung der Finanzrechnung mit

- Ein- und Auszahlungen der laufenden Verwaltungstätigkeit
- Investitionstätigkeit
- Finanzierungstätigkeit

Zusammenfassung 2021	Einzahlungen Ansatz	Einzahlungen Ergebnis	Differenz	Auszahlungen Ansatz	Auszahlungen Ergebnis	Differenz
Laufende Verwaltungstätigkeit	47.003.500	48.174.582,18	1.171.082,18	47.496.200	45.535.928,82	-1.960.271,18
Investitionstätigkeit	1.469.600	2.490.413,40	1.020.813,40	14.670.500	8.186.741,97	-6.483.758,03
Finanzierungstätigkeit	12.500.000	0,00	-12.500.000,00	1.150.000	1.101.782,00	-48.218,00
Summe	60.973.100	50.664.995,58	-10.308.104,42	63.316.700	54.824.452,79	-8.492.247,21

Finanzmittelbestand Ende 2021

	Ergebnis 2020	Ergebnis 2021	Ansätze 2021	mehr (+) weniger (-)
Finanzmittelbestand	1.555.530,29	-4.159.457,21	-2.343.600	-1.815.857,21
haushaltsunwirksame Einzahlungen u.a. Geldanlagen, Liquiditätskredite)	28.380.312,22	12.167.531,08	0	12.167.531,08
haushaltsunwirksame Auszahlungen u.a. Geldanlagen, Liquiditätskredite)	28.270.744,09	12.217.387,57	0	12.217.387,57
Saldo	109.568,13	-49.856,49	0	-49.856,49
+/- Anfangsbestand an Zahlungsmitteln zu Beginn des Jahres	16.613.462,48	18.278.560,90	13.154.300	5.124.260,90
= Endbestand an Zahlungsmitteln (liquide Mittel am Ende des Jahres)	18.278.560,90	14.069.247,20	10.810.700	3.258.547,20

Finanzhaushalt

Mit der Einführung des neuen Rechnungswesens werden seit 2008 auch die Ein- und Auszahlungen (Ist-Beträge der Kasse) direkt im Haushalt dargestellt. Während die alte kamerale Haushaltsrechnung auf der Basis von Solleinnahmen und –ausgaben erstellt und nur im kassenmäßigen Abschluss die Ist-Zahlen berücksichtigt wurden, werden mit dem NKR durch das 3-Komponentensystem neben der Mittelbewirtschaftung gleichzeitig die Finanzrechnung (Kasse) und die Bilanz bebucht.

Der Finanzhaushalt besteht aus 3 Teilbereichen:

- a) Ein- und Auszahlungen aus laufender Verwaltungstätigkeit
- b) Ein- und Auszahlungen von Investitionstätigkeiten
- c) Ein- und Auszahlungen von Finanzierungstätigkeiten

Zu a) Ein- und Auszahlungen aus laufender Verwaltungstätigkeit

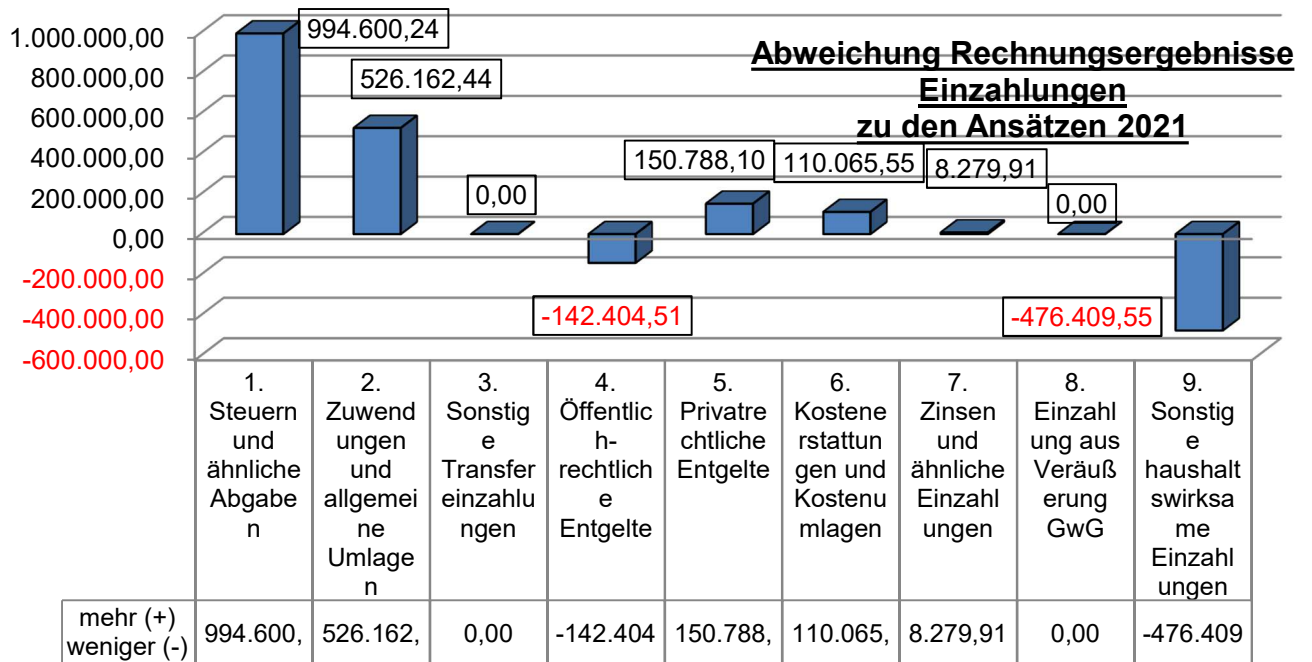
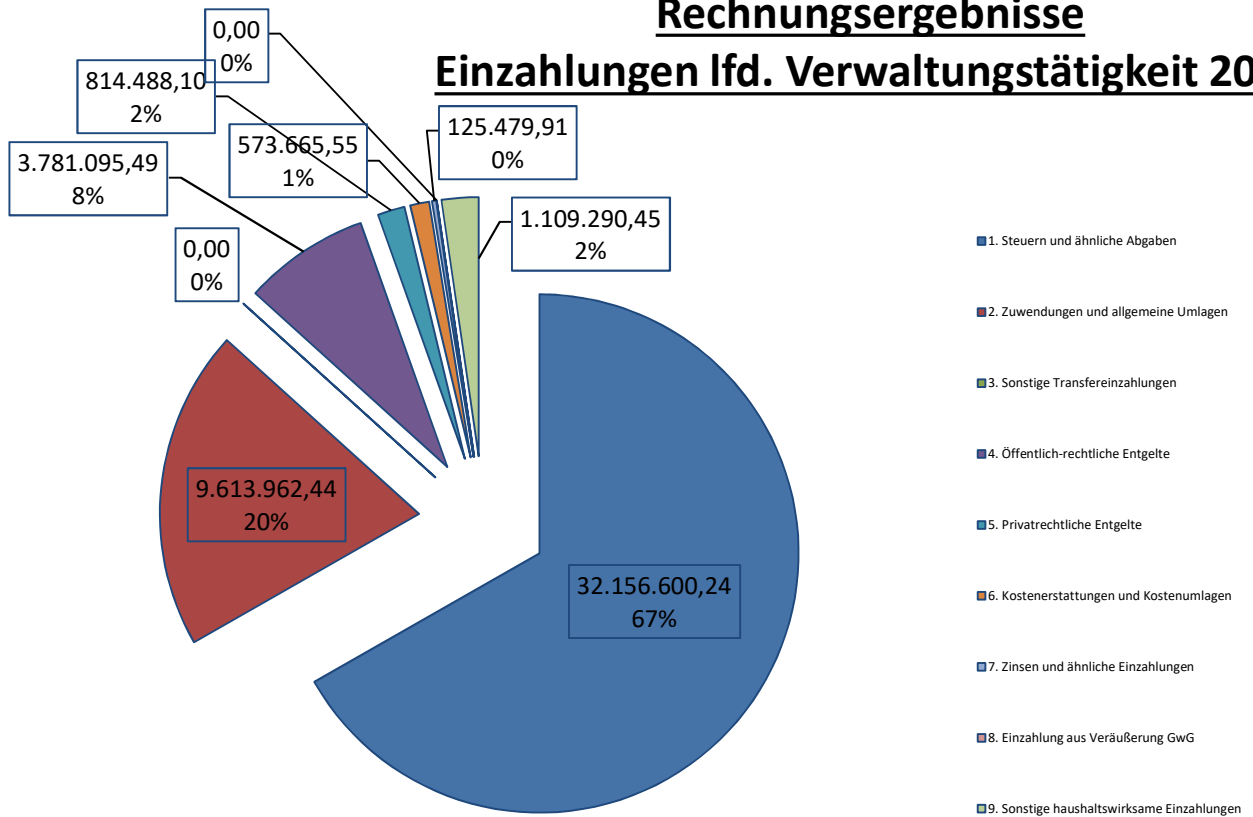
In diesem Teil des Finanzhaushaltes werden die zahlungswirksamen Vorgänge des Ergebnishaushaltes gebucht. Somit sind die Auflösung von Sonderposten, Bildung von Rückstellungen und die Abschreibungen nicht Bestandteil der Finanzrechnung, da es sich bei diesen Buchungen um zahlungsunwirksame Vorgänge handelt. Dementsprechend weichen auch die Summen des Ergebnishaushaltes von denen der laufenden Verwaltungstätigkeit ab.

Ein weiterer Unterschied zum Ergebnishaushalt ist die stichtagsbezogene Zuordnung der Buchungsvorfälle der Bankkonten und nicht eine periodengerechte Zuordnung.

Die Einzahlungen aus laufender Verwaltungstätigkeit schließen 2021 mit einer Summe von rd. 48.174.600 € ab, die sich aus folgenden einzelnen Einzahlungsarten ergibt:

Einzahlungen aus laufender Verwaltungstätigkeit	Rechnungsergebnis 2021	Ansatz 2021	mehr (+) weniger (-)
1. Steuern und ähnliche Abgaben	32.156.600,24	31.162.000	994.600,24
2. Zuwendungen und allgemeine Umlagen	9.613.962,44	9.087.800	526.162,44
3. Sonstige Transfereinzahlungen	0,00	0	0,00
4. Öffentlich-rechtliche Entgelte	3.781.095,49	3.923.500	-142.404,51
5. Privatrechtliche Entgelte	814.488,10	663.700	150.788,10
6. Kostenerstattungen und Kostenumlagen	573.665,55	463.600	110.065,55
7. Zinsen und ähnliche Einzahlungen	125.479,91	117.200	8.279,91
8. Einzahlung aus Veräußerung GwG	0,00	0	0,00
9. Sonstige haushaltswirksame Einzahlungen	1.109.290,45	1.585.700	-476.409,55
Summe der Einzahlungen aus laufender Verwaltungstätigkeit	48.174.582,18	47.003.500	1.171.082,18

Rechnungsergebnisse Einzahlungen lfd. Verwaltungstätigkeit 2021



Zu 1. Steuern und ähnliche Abgaben

Bei dieser Position wurde der Ansatz von rd. 31,16 Mio. € um rd. 994.600 € überschritten und schloss am Jahresende mit rd. 32,16 Mio. € im Ist ab. Innerhalb dieser Position sind Mindereinzahlungen beim Gemeindeanteil an der Einkommensteuer in Höhe von rd. 192.600 € und bei der Vergnügungssteuer von rd. 54.100 € entstanden. Die Mindereinzahlungen konnten durch Mehreinzahlungen bei der Gewerbesteuer mit rd. 1,17 Mio €, bei der Grundsteuer A, B und der Hundesteuer mit insgesamt rd. 37.200 € sowie mit dem Gemeindeanteil an der Umsatzsteuer von rd. 36.700 € aufgefangen werden.

Zu 2. Zuwendungen und allgemeine Umlagen

Der Ansatz von rd. 9,09 Mio. € wurde um rd. 526.100 € überschritten und schloss am Jahresende mit rd. 9,61 Mio. € im Ist ab. Die Mehreinzahlungen stammen hauptsächlich aus den Produkten 36.5.01 (Kindertagesstätten) mit rd. 402.600 und 36.6.01 (Jugendarbeit) mit rd. 75.500 €. Beim Produkt 26.1.01 (Theater) sind coronabedingte Kostenerstattungen des Bundes von rd. 14.400 € in diesem Jahr eingegangen. Neu installierte Heizungsoptimierer bei der Realschule Syke wurden mit rd. 9.300 € beim Produkt 11.1.10 (Grundstücks- und Gebäudemanagement) vom Bund gefördert. Der Rest ergab sich aus vielen kleineren Abweichungen in anderen Produkten.

Zu 3. Sonstige Transfereinzahlungen

Hier ergaben sich in 2021 keine Buchungen.

Zu 4. Öffentlich-rechtliche Entgelte

Der Ansatz von rd. 3,92 Mio. € wurde um rd. 142.400 € unterschritten und schloss am Jahresende mit rd. 3,78 Mio. € im Ist ab. Die größten Positionen der Mindereinzahlungen sind entstanden im Produkt 12.2.01 bei den Benutzungsgebühren zur Unterbringung von Flüchtlingen mit rd. 123.000 € und den coronabedingten Ausfällen bei den Eintrittsgeldern im Produkt 26.1.01 (Theater) mit rd. 70.100 € sowie beim Produkt 31.5.01 (Seniorenbetreuung) mit rd. 28.700 €. Demgegenüber stehen Mehreinzahlungen von rd. 65.300 € beim Produkt 53.8.01 (Abwassergebühren) und beim Produkt 36.5.01 (Gebühren Kindertagesstätten) von rd. 21.800 €. Der Rest ist aus vielen kleineren Abweichungen in anderen Produkten entstanden.

Zu 5. Privatrechtliche Entgelte

Bei den privatrechtlichen Entgelten wurde der Ansatz von 663.700 € um rd. 150.800 € überschritten und schloss am Jahresende mit rd. 814.500 € im Ist ab. Rd. 136.400 € höhere Einzahlungen im Produkt der Grundschulen (21.1.01) haben sich ergeben durch die anteilige Umbuchung der Kosten für die Mittagsverpflegung. Gekocht wird in der Grundschule Am Lindhof. Hier fallen alle Auszahlungen für Einkauf, Personal usw. an. Beliefert werden verschiedene Kitas und der Grundschulzweig in der Luise Chevalier Schule. Für die korrekte Zuordnung wurden die anteiligen Kosten ermittelt und umbucht. Die restliche Differenz ergab sich aus weiteren Einzelpositionen in unterschiedlichen Produkten mit einigen Mehr- oder Mindereinzahlungen.

Zu 6. Kostenerstattungen und Kostenumlagen

Der Ansatz bei Einzahlungen aus Kostenerstattungen und -umlagen von 463.600 € wurde um rd. 110.000 € überschritten und schloss am Jahresende mit rd. 573.600 € im Ist ab. Größere Mehreinzahlungen ergaben sich z.B. im Produkt 36.5.01 (Kitas) in Höhe von rd. 126.900 € durch die anteilige Umbuchung von Erstattungen von Krankenkassen, die zunächst zentral im Produkt 11.1.03 (Personal) gebucht wurden. Weitere Mehreinzahlungen ergaben sich im Produkt 11.1.10 (Grundstücks- und Gebäudemanagement) durch Guthaben aus der Abrechnung von Versorgern mit rd. 28.200 €. Mindereinzahlungen entstanden bei den Erstattungen von übrigen Bereichen im Produkt 11.1.03 (Personalservice) von rd. 21.800 € und im Produkt 26.1.01 (Theater) von rd. 12.200 € sowie bei den Erstattungen von Gemeinden und Gemeindeverbänden im Produkt

12.1.01 (Wahlen) von 10.000 €. Der Rest ergab sich aus kleineren Abweichungen bei vielen Produkten.

Zu 7. Zinsen und ähnliche Einzahlungen

Bei dieser Einzahlungsart wurde der Ansatz von 117.200 € um rd. 8.300 € überschritten und schloss am Jahresende mit rd. 125.500 € im Ist ab. Die Einzahlungen aus der Verzinsung von Steuernachforderungen (Produkt 61.1.01) wurden um rd. 17.500 € überschritten. Hier ist aber mit Rückzahlungen aufgrund des ausstehenden Urteils des Bundesverfassungsgerichtes zum Zinssatz zu rechnen, wofür entsprechende Rückstellungen gebildet wurden. Eine Mindereinzahlung von rd. 10.000 € ergab sich im Produkt 53.1.01 (Erträge aus der Netzgesellschaft Strom). Der Rest ergab sich aus kleineren Abweichungen in anderen Produkten.

Zu 8. Einzahlungen aus der Veräußerung geringwertiger Vermögensgegenstände

Bei dieser Position ergaben sich in 2021 keine Buchungen.

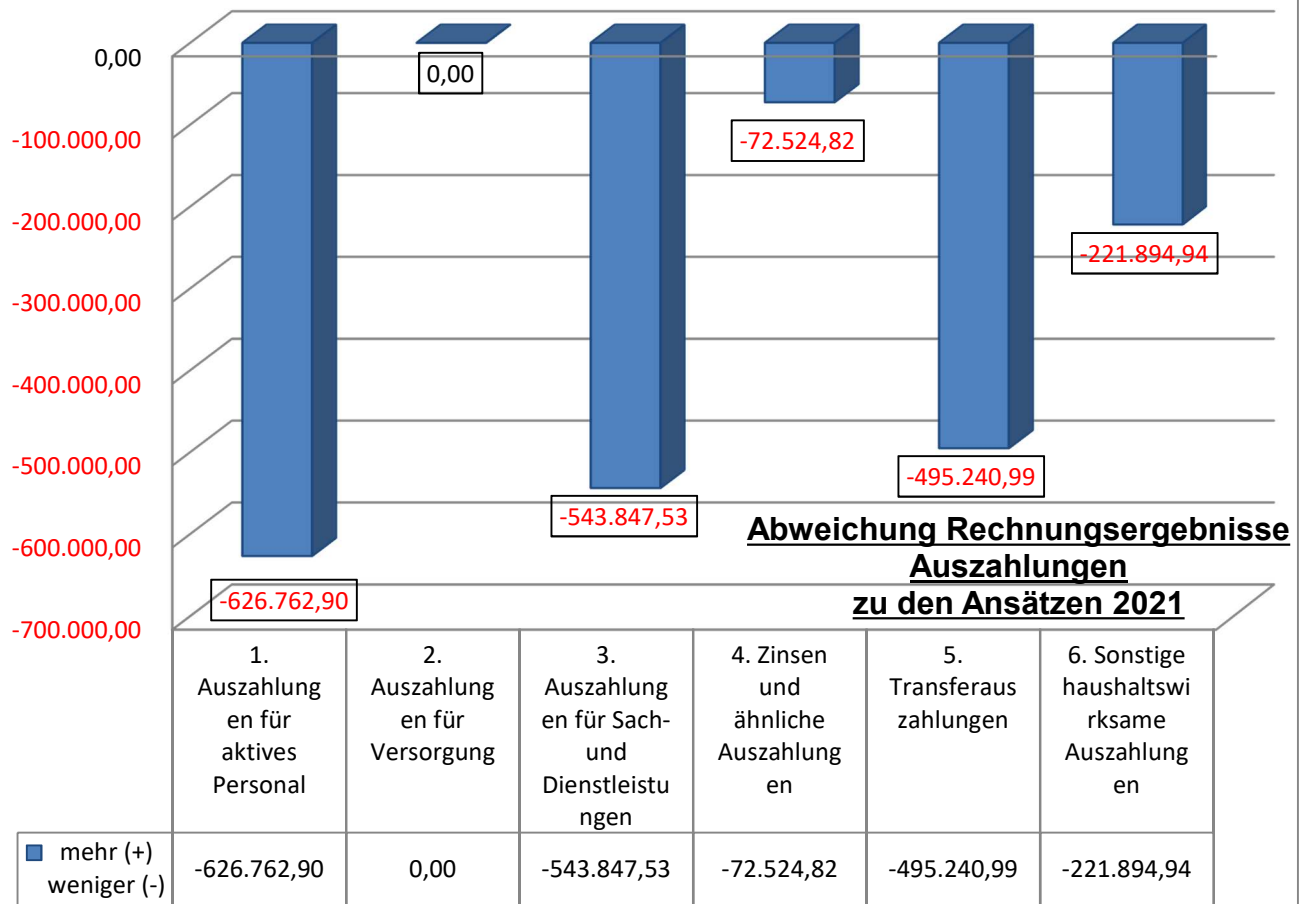
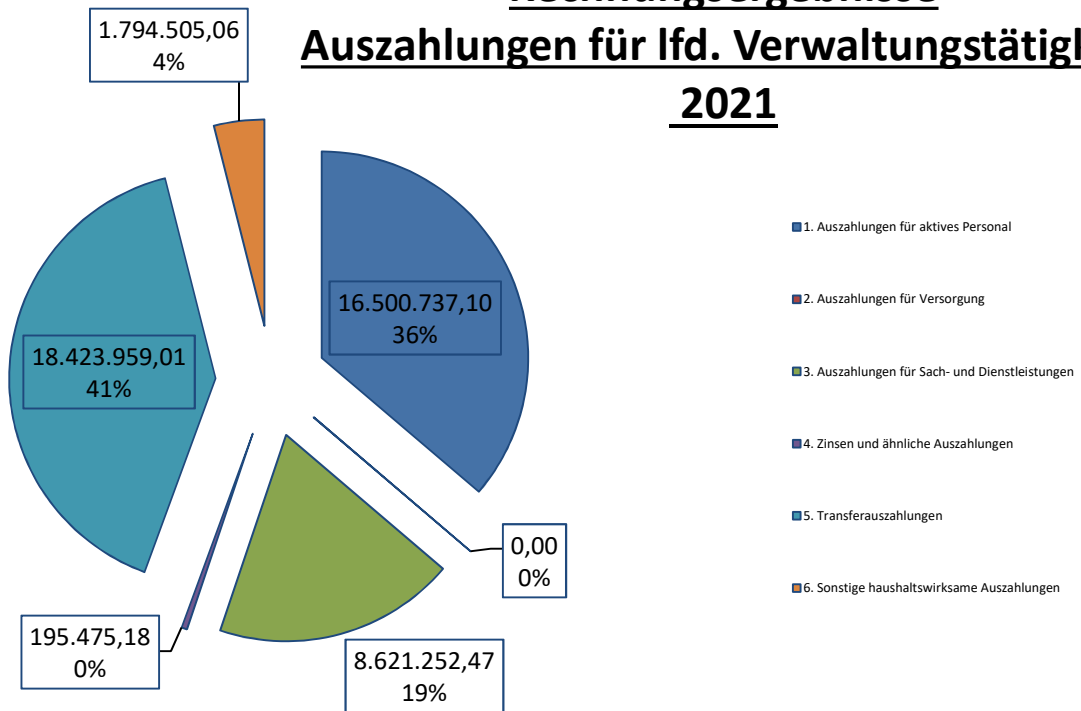
Zu 9. Sonstige haushaltswirksame Einzahlungen

Bei den sonstigen haushaltswirksamen Einzahlungen wurde der Ansatz von rd. 1,59 Mio. € um rd. 476.400 € unterschritten und schloss am Jahresende mit rd. 1,11 Mio. € im Ist ab. Insgesamt ergaben sich rd. 43.100 € Mindereinzahlungen bei den Konzessionsabgaben für Gas und Wasser (Produkt 11.1.06 mit rd. -14.100 €) und im Produkt 53.1.01 (Elektrizitätsversorgung mit rd. -29.000 €). Weiterhin entstanden geringere Einzahlungen für den Bereich der Vorsteuer bzw. aus erhaltener Umsatzsteuer in verschiedenen Produkten mit insgesamt rd. 419.000 €. Der Rest ergab sich bei Säumniszuschlägen und Bußgeldern.

Die Auszahlungen aus laufender Verwaltungstätigkeit schließen 2021 mit einer Summe von rd. 45.536.000 € ab, die sich aus folgenden Auszahlungsarten ergibt:

Auszahlungen aus laufender Verwaltungstätigkeit	Rechnungsergebnis 2021	Ansatz 2021	mehr (+) weniger (-)
1. Auszahlungen für aktives Personal	16.500.737,10	17.127.500	-626.762,90
2. Auszahlungen für Versorgung	0,00	0	0,00
3. Auszahlungen für Sach- u. Dienstleistungen	8.621.252,47	9.165.100	-543.847,53
4. Zinsen und ähnliche Auszahlungen	195.475,18	268.000	-72.524,82
5. Transferauszahlungen	18.423.959,01	18.919.200	-495.240,99
6. Sonstige haushaltswirksame Auszahlungen	1.794.505,06	2.016.400	-221.894,94
Summe der Auszahlungen aus laufender Verwaltungstätigkeit	45.535.928,82	47.496.200	-1.960.271,18

Rechnungsergebnisse Auszahlungen für lfd. Verwaltungstätigkeit 2021



Zu 1. Auszahlungen für aktives Personal

Der Ansatz von rd. 17,13 Mio. € wurde um rd. 626.800 € unterschritten und schloss am Jahresende mit rd. 16,5 Mio. € ab. Die mit Finanzfluss hinterlegten Auszahlungen der Personalkosten lagen damit noch um rd. 73.900 € über den Minderaufwendungen in der Ergebnisrechnung. Ein Grund dafür ist, dass die Zahlung der Lohnsteuer für den Monat Dezember erst im Januar des nächsten Jahres erfolgt und die Buchung der Pensions- und Beihilferückstellungen (zahlungsunwirksam) nur im Ergebnishaushalt.

Zu 2. Auszahlungen für Versorgung

Hier wurden keine Buchungen vorgenommen.

Zu 3. Auszahlungen für Sach- und Dienstleistungen und für geringwertige Vermögensgegenstände

Der Ansatz von rd. 9,17 Mio. € wurde um rd. 544.000 € unterschritten und schloss am Jahresende mit rd. 8,62 Mio. € im Ist ab.

Die Abweichungen ergaben sich aus diversen Einzelpositionen, die unter anderem auch auf gebildete Ermächtigungen, Rückstellungen und Verbindlichkeiten aus dem Vorjahr zurückzuführen sind. Der Finanzfluss bei den Auszahlungen der lfd. Verwaltungstätigkeit dagegen ergibt sich immer erst mit den zeitversetzten Auszahlungen im Folgejahr durch die tatsächliche Inanspruchnahme der jeweiligen Position. Die aus 2020 übertragenen Ermächtigungen im Ergebnishaushalt mit rd. 84.200 € wurden in 2021 in Anspruch genommen. Die Rückstellungen aus Vorjahren betragen insgesamt rd. 4,36 Mio. €. Davon wurden in 2021 insgesamt rd. 3,7 Mio. € aufgelöst sowie neue Rückstellungen auf Ansätze in 2021 in Höhe von rd. 1,1 Mio. gebildet.

Anders als die Ermächtigungen belasten neu gebildete Rückstellungen sofort die Aufwandsseite in der Ergebnisrechnung. Der Finanzfluss findet aber ebenfalls immer erst zeitversetzt mit den Auszahlungen aus den Rückstellungen im Folgejahr bzw. den Folgejahren statt.

Ferner sind Rechnungen, deren Leistungen in 2021 erbracht wurden, als Verbindlichkeiten (= Bildung von Kassenresten) gebucht. Der Liquiditätsabfluss hat sich dadurch in das Jahr 2022 verlagert.

Nachrichtlich einige größere Abweichungen bei folgenden Produkten:

Produkt 12.2.01 (Ordnungsangelegenheiten):

Minderauszahlungen von rd. 84.000 € für Mietkosten bei der Flüchtlingsunterbringung und den Auszahlungen für Personalausweise und Pässe.

Produkt 12.6.01 (Brandschutz):

Minderauszahlungen von rd. 51.000 € für Gerätschaften zur Sicherstellung des Brandschutzes und Schutzausrüstung. Die Geräteprüfungen haben am Ende des Jahres (nach Aufstellung des Haushaltsplanes) ergeben, dass weniger Geräte ausgetauscht werden mussten.

Produkt 26.1.01 (Theater):

Minderauszahlungen bei den besonderen Verwaltungs- und Betriebsauszahlungen von rd. 97.800 € für nicht durchgeführte Theaterveranstaltungen durch die Corona-Pandemie.

Produkt 36.5.01 (Kindertagesstätten):

Minderauszahlungen bei den Kindertagesstätten von insgesamt rd. 38.000 € über alle Buchungsstellen (Hinweis: bei verschiedenen Buchungsstellen wurden in 2021 Ermächtigungen über rd. 35.600 € gebildet)

Produkt 42.4.01 (Sportstätten und Bäder):

Minderauszahlungen von insgesamt rd. 27.100 €. Davon wurden 19.000 € für die Sanierung einer Springlaufbahn und einer Weitsprunganlage ins Haushaltsjahr 2022 übertragen.

Produkt 54.5.01 (Straßenreinigung, -beleuchtung):

Minderauszahlungen von rd. 45.400 € bei der Unterhaltung des sonstigen unbeweglichen Vermögens. (Hinweis: bei der Buchungsstelle bestehen in 2021 Verbindlichkeiten über rd. 16.100 € für das Folgejahr und es wurden Rückstellungen über 25.000 € gebildet)

Produkt 55.1.01 (Grünanlagen):

Minderauszahlungen von rd. 63.800 € bei der Unterhaltung und Pflege von Grünflächen (Hinweis: bei der Buchungsstelle bestehen in 2021 Verbindlichkeiten über rd. 61.900 € für das Folgejahr und es wurden Rückstellungen über rd. 62.000 € gebildet)

Zu 4. Zinsen und ähnliche Auszahlungen

Der Ansatz von 268.000 € wurde um rd. 72.500 € unterschritten und schloss am Jahresende mit rd. 195.500 € im Ist ab. Eine für 2021 geplante Kreditaufnahme wurde nicht getätigt, so dass sich die Zinsauszahlungen an Kreditinstitute um rd. 43.900 € gegenüber dem Ansatz verringern. Ferner gab es Minderauszahlungen im Bereich der Verzinsung von Steuernachzahlungen von rd. 25.600 € und bei den Zinsauszahlungen für Liquiditätskredite von 3.000 €, da diese nicht in Anspruch genommen wurden.

Zu 5. Transferauszahlungen

Bei dieser Auszahlungsart wurde der Ansatz von rd. 18,9 Mio. € um rd. 0,5 Mio. € unterschritten und schloss am Jahresende mit rd. 18,4 Mio. € im Ist ab. Mit rd. 388.000 € lagen die Auszahlungen für die Zuschüsse an Dritträger im Produkt 36.5.01 bei den Kindertagesstätten unter dem Ansatz, da die Jahresabrechnungen auch der Vorjahre unter den geplanten Erwartungen blieben. Minderauszahlungen von rd. 144.200 € gab es bei der Gewerbesteuerumlage sowie Mehrauszahlungen bei der Kreisumlage von rd. 146.000 € (Produkt 61.1.01). Die restliche Differenz ergab sich aus weiteren Einzelpositionen in unterschiedlichen Produkten mit einigen Mehr- oder Minderauszahlungen.

Zu 6. Sonstige haushaltswirksame Auszahlungen

Bei den sonstigen haushaltswirksamen Auszahlungen (u.a. Geschäftsauszahlungen) wurde der Ansatz von rd. 2,02 Mio. € um rd. 222.000 € unterschritten und schloss am Jahresende mit rd. 1,79 Mio. € ab. Die Differenz ergibt sich aus vielen Einzelpositionen durch Mehr- bzw. Minderauszahlungen in allen Produkten.

Nachrichtlich einige größere Abweichungen bei folgenden Produkten:

Produkt 11.1.02 (Zentrale Serviceleistungen)

Minderauszahlungen von rd. 20.700 € aufgrund einer nicht abgeschlossenen Eigenschadenversicherung und geringeren Gerichts- und Anwaltskosten.

Produkt 11.1.06 (Finanzdienstleistungen):

Mehrauszahlungen bei den Geschäftsauszahlungen von rd. 20.300 € (Hinweis: bei der Buchungsstelle wurden aus Vorjahren Rückstellungen über rd. 135.800 € gebildet. Die neuen Rückstellungen in 2021 betragen 21.500 €) und Mehrauszahlungen von rd. 16.100 € bei der Umsatzsteuerzahllast (Kassenrest aus 2019)

Produkt 11.1.10 (Grundstücks- und Gebäudemanagement):

Mehrauszahlungen bei der abzugsfähigen Vorsteuer von rd. 403.100 € und Minderauszahlungen von 642.400 € bei der Umsatzsteuer-Zahllast für das Hallenbad Syke (Die Zahlungen ergeben sich aus den Umsatzsteuermeldungen an das Finanzamt)

Produkt 11.1.13 (Freiwilligenagentur)

Minderauszahlungen von rd. 25.100 €, weil Personalkosten aus Produkt 11.1.01 gezahlt wurden.

Produkt 51.1.01 (Räumliche Planungs- und Entwicklungsmaßnahmen):

Mehrauszahlungen bei den Geschäftsauszahlungen von rd. 109.000 € (Hinweis: bei der Buchungsstelle wurden aus Vorjahren Rückstellungen über rd. 433.100 € gebildet. Die neuen Rückstellungen in 2021 betragen rd. 93.000 €). Außerdem Minderauszahlungen bei den Geschäftsauszahlungen W.i.N. von rd. 49.300 €.

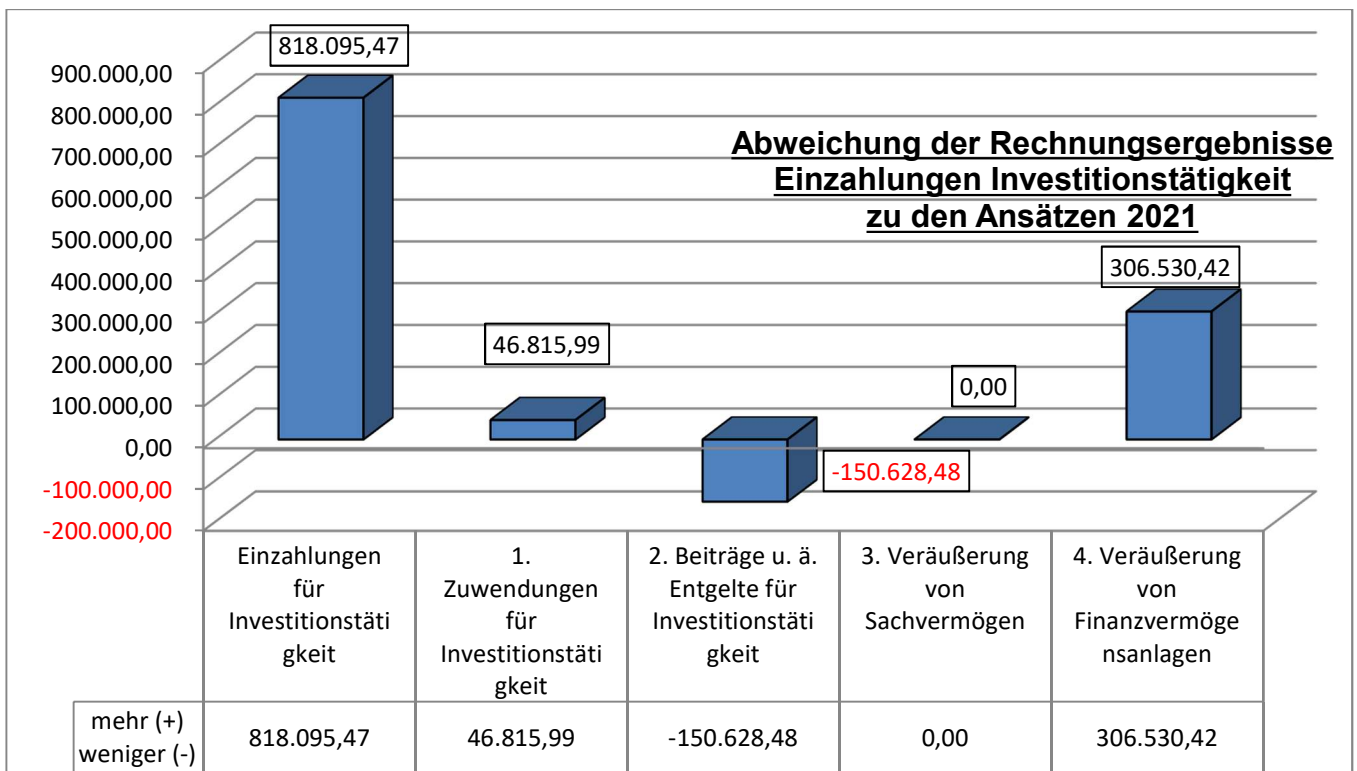
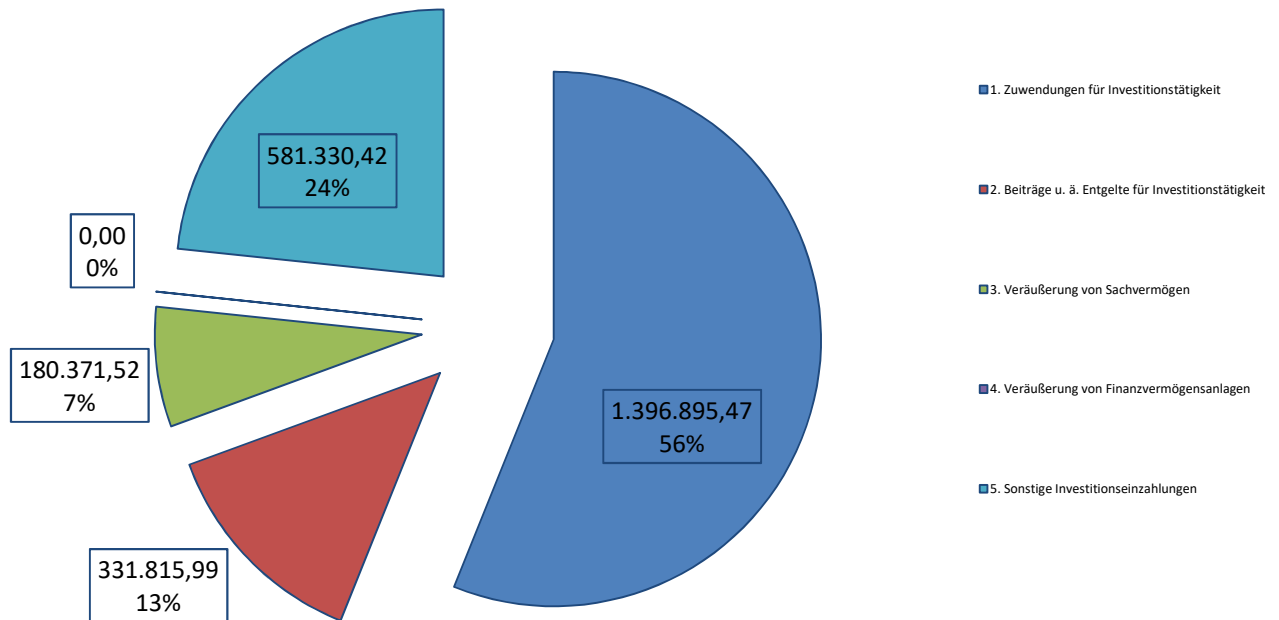
Zu b) Ein- und Auszahlungen von Investitionstätigkeiten

Im neuen Rechnungswesen werden in diesem Teil des Finanzhaushaltes die Ein- und Auszahlungen von investiven Maßnahmen veranschlagt. Bis auf die Darstellung der Kredite und deren Tilgung entspricht dieser Bereich dem Vermögenshaushalt aus der Kameralistik.

Die Einzahlungen aus Investitionstätigkeiten schließen 2021 mit rd. 2.490.400 € ab. Der Betrag ergibt sich aus den folgenden Einzahlungsarten:

Einzahlungen für Investitionstätigkeit	Rechnungsergebnis 2021	Ansatz 2021	mehr (+) weniger (-)
1. Zuwendungen für Investitionstätigkeit	1.396.895,47	578.800	818.095,47
2. Beiträge u. ä. Entgelte für Investitionstätigkeit	331.815,99	285.000	46.815,99
3. Veräußerung von Sachvermögen	180.371,52	331.000	-150.628,48
4. Veräußerung von Finanzvermögensanlagen	0,00	0	0,00
5. Sonstige Investitionseinzahlungen	581.330,42	274.800	306.530,42
= Summe der Einzahlungen aus Investitionstätigkeiten	2.490.413,40	1.469.600	1.020.813,40

Rechnungsergebnisse Einzahlungen aus Investitionstätigkeit 2021



Zu 1. Zuwendungen für Investitionstätigkeit

Die geplanten Einzahlungen bei den Zuwendungen für Investitionstätigkeiten von 578.800 € wurden um rd. 818.000 € überschritten und schlossen am Jahresende mit rd. 1,39 Mio. € im Ist ab. Im Produkt 11.1.10 (Grundstücks- und Gebäudemanagement) gab es Mindereinzahlungen bei den KIP II-Mitteln für die Erweiterung der Grundschule Heiligenfelde von rd. 300.000 € und Mehreinzahlungen von rd. 286.000 € KIP-Mittel für eine Kita (Kassenrest aus 2020). Mehreinzahlungen gab es im Produkt 12.6.01 (Brandschutz) von rd. 57.400 € für die Feuerschutzsteuer und beim Produkt 24.3.01 (sonstige schulische Aufgaben) von rd. 377.000 € für die IT-Ausstattung an Schulen im Rahmen des Digital-Paktes. Außerdem sind Mehreinzahlungen von rd. 284.600 € beim Produkt 36.5.01 (Kindertagesstätten) im Bereich der Investitionszuweisungen vom Land für Dritträger und beim Produkt 51.1.01 (Räumliche Planungs- und Entwicklungsmaßnahmen) eine Zuweisung vom Land für den Gehweg Clueser Straße entstanden. Die restliche Differenz ergab sich aus weiteren Einzelpositionen in unterschiedlichen Produkten mit Mehr- oder Mindereinzahlungen.

Zu 2. Beiträge und ähnliche Entgelte für Investitionstätigkeit

Bei den Beiträgen und Entgelten wurde der Ansatz von 285.000 € um rd. 46.800 € überschritten und schloss am Jahresende mit rd. 331.800 € im Ist ab. Im Produkt 54.1.01 (Bau und Unterhaltung von Straßen, Wegen und Plätzen) gab es bei den Erschließungsbeiträgen Mindereinzahlungen von rd. 102.200 € und Mehreinzahlungen bei den Straßenausbaubeiträgen von rd. 240.000 €. Die restliche Differenz ergab sich aus weiteren Einzelpositionen in unterschiedlichen Produkten mit Mehr- oder Mindereinzahlungen.

Zu 3. Veräußerung von Sachvermögen

Bei der Veräußerung von Sachvermögen wurde der Ansatz von 331.000 € um rd. 150.600 € unterschritten und schloss mit einem Ergebnis von rd. 180.400 € im Ist ab. Der Ansatz im Produkt 11.1.10 (Grundstücks- und Gebäudemanagement) wurde um rd. 157.600 € unterschritten, da weniger Grundstücke als geplant veräußert wurden. Die restliche Differenz ergibt sich aus Minder- und Mehreinzahlungen bei verschiedenen Produkten.

Zu 4. Veräußerung von Finanzvermögensanlagen

Hier wurden keine Buchungen vorgenommen.

Zu 5. Sonstige Investitionseinzahlungen

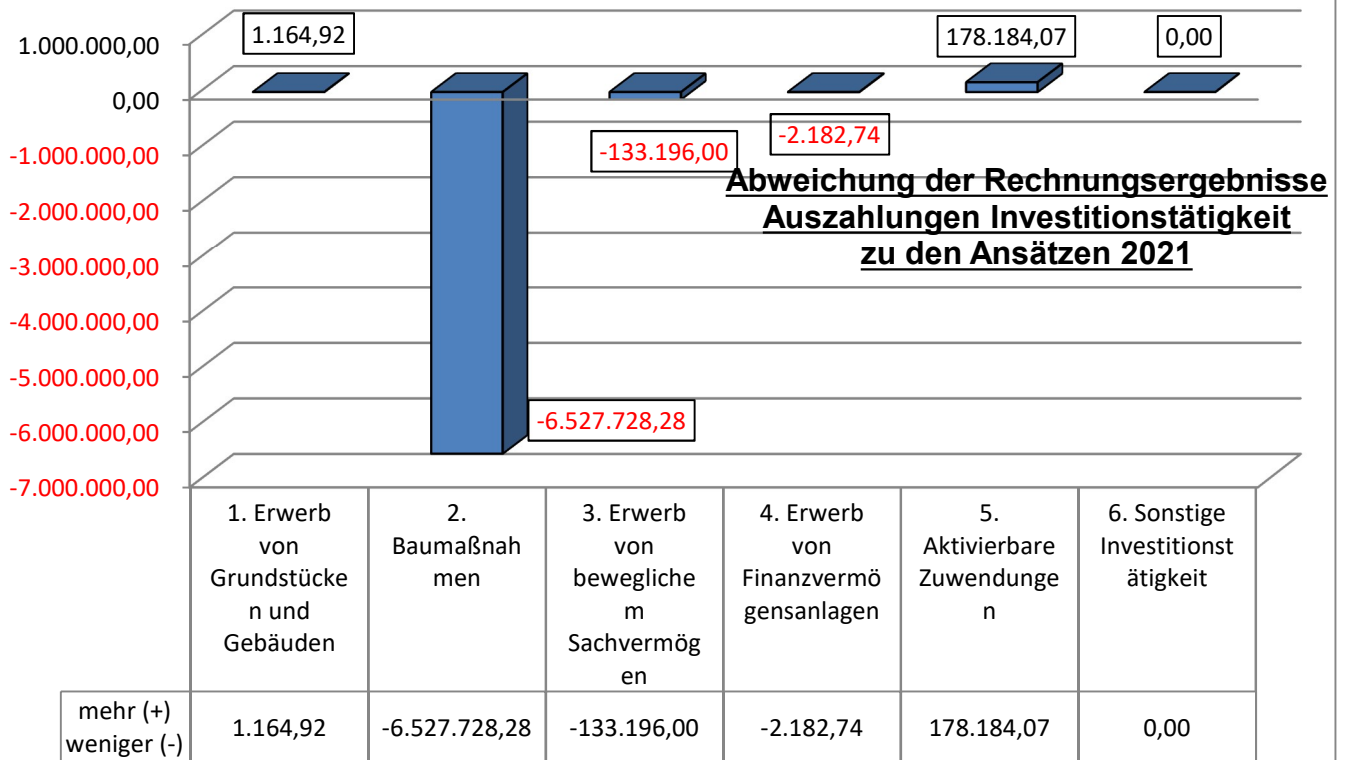
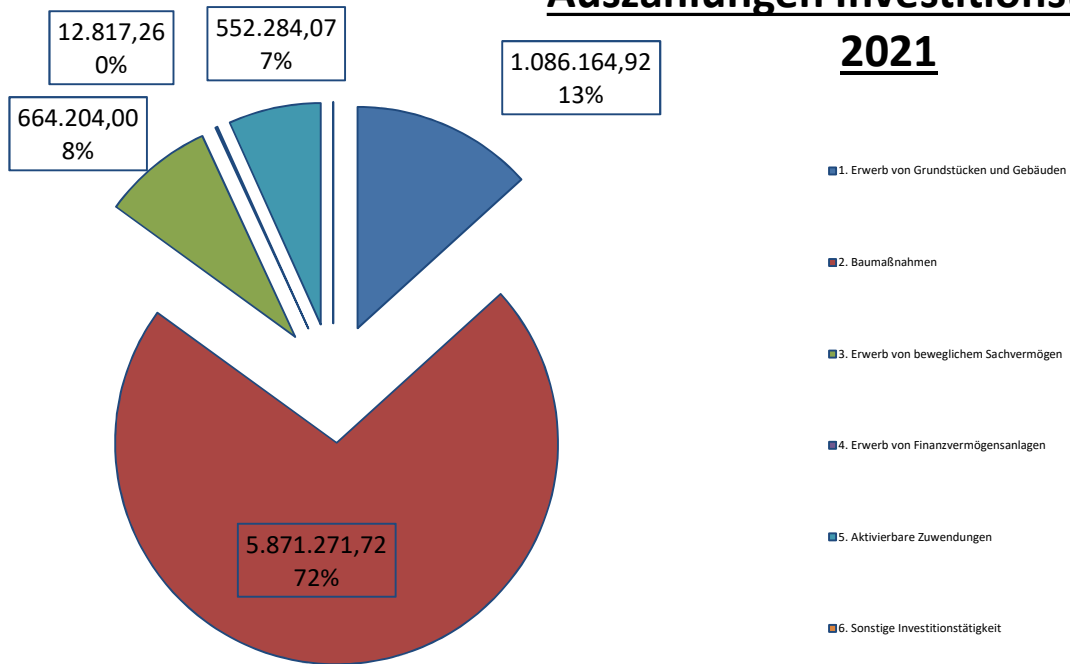
Bei den sonstigen Investitionseinzahlungen wurde der Ansatz von 274.800 € um rd. 306.400 € überschritten und schloss mit rd. 581.300 € im Ergebnis ab. Die Mehreinzahlung resultiert aus dem Produkt 54.1.01 (Bau und Unterhaltung von Straßen, Wegen und Plätzen). Eine aus dem Haushaltsjahr 2020 übertragene offene Forderung wurde in 2021 eingezahlt.

Die Auszahlungen aus Investitionstätigkeiten schließen 2021 mit einer Summe von rd. 8.186.700 € ab, die sich aus folgenden Auszahlungsarten ergibt:

Auszahlungen für Investitionstätigkeit	Rechnungsergebnis 2021	Ansatz 2021	mehr (+) weniger (-)
1. Erwerb von Grundstücken und Gebäuden	1.086.164,92	1.085.000	1.164,92
2. Baumaßnahmen	5.871.271,72	12.399.000	-6.527.728,28
3. Erwerb von beweglichem Sachvermögen	664.204,00	797.400	-133.196,00
4. Erwerb von Finanzvermögensanlagen	12.817,26	15.000	-2.182,74
5. Aktivierbare Zuwendungen	552.284,07	374.100	178.184,07
6. Sonstige Investitionstätigkeit	0,00	0	0,00
= Summe der Auszahlungen aus Investitionstätigkeit	8.186.741,97	14.670.500	-6.483.758,03

Rechnungsergebnisse Auszahlungen Investitionstätigkeit

2021



Zu 1. Erwerb von Grundstücken und Gebäuden

Der Ansatz von rd. 1,08 Mio. € wurde um rd. 1.200 € überschritten und schloss am Jahresende mit rd. 1,08 Mio. € im Ist ab. Die Differenz ergab sich aus einer Mehrauszahlung für den Erwerb eines bebauten Grundstückes und einer Mindereinzahlung beim Grunderwerb von Ausgleichsflächen.

Zu 2. Baumaßnahmen

Die geplanten Auszahlungen für Baumaßnahmen von rd. 12,4 Mio. € wurden um rd. 6,53 Mio. € unterschritten und schlossen am Jahresende mit rd. 5,87 Mio. € im Ist ab. Dabei handelt es sich um eine Vielzahl von Fällen, von denen nachfolgend die größten Positionen mit rd. 6,46 Mio. € (Abweichung von über 20.000 €) tabellarisch aufgeführt werden:

		Ergebnis Haushaltsjahr 2021 in €	Ansätze Haus- haltsjahr 2021 in €	mehr(+) we- niger(-) in €	Bemerkung
Baumaßnahmen		1	2	3	4
11.1.10/0160.787100	Sanierung Grundschule Syke	84.625,66	0	84.625,66	Rückwirkend zum Jahresabschluss 2021 wird Maßnahme nicht im Ergebnis sondern im FHH veranschlagt, Erm. wurde gebildet
11.1.10/0169.787100	Sanierung Hallenbad Syke	2.567.127,32	4.200.000,00	-1.632.872,68	aus Erm. VJ, alte Erm. tlw. weiter übertragen und neue Erm. gebildet
11.1.10/0182.787100	Erweiterung Grundschule Heiligenfelde	1.702.212,97	3.950.000,00	-2.247.787,03	aus Erm. VJ, alte Erm. tlw. weiter übertragen und neue Erm. gebildet
11.1.10/0183.787100	Sanierung Rathaus	95.115,46	0	95.115,46	aus Erm. VJ und Ist auf Kassenrest, Rest Erm. VJ in Abgang gebracht, keine neue Erm. gebildet
11.1.10/0225.787100	Erweiterung der Kindertagesstätte in Gessel	36.899,96	750.000,00	-713.100,04	aus Erm. VJ, alte Erm. tlw. weiter übertragen u. tlw. in Abgang gebracht, keine neue Erm. gebildet
11.1.10/0229.787100	Neubau einer Kindertagesstätte in Okel	34.020,46	1.500.000,00	-1.465.979,54	aus Erm. VJ, alte Erm. tlw. weiter übertragen, neue Erm. gebildet
53.8.01/0060.787200-0001	Planungskosten Kanal-kataster etc.	23.866,00	50.000,00	-26.134,00	aus Erm. VJ, keine neue Erm. gebildet
53.8.01/0062.787200-0001	Herstellung von Grundstücksanschlüssen	37.562,15	65.000,00	-27.437,85	neuer Kassenrest, keine neue Erm. gebildet
53.8.01/0063.787200-0001	Abwicklung öffentlich-rechtlicher Verträge	0	20.000,00	-20.000,00	keine neue Erm. gebildet
53.8.01/0138.787200-0001	Sanierung der SW-Schächte und Hauptsammler	35.370,01	100.000,00	-64.629,99	neuer Kassenrest, keine neue Erm. gebildet
53.8.01/0220.787100-0001	Sanierung der Kläranlage	132.206,65	500.000,00	-367.793,35	aus Erm. VJ und neue Erm. gebildet
53.8.02/0062.787200	Herstellung von Grundstücksanschlüssen	36.179,82	10.000,00	26.179,82	neuer Kassenrest, keine Erm. gebildet
53.8.02/0128.787200	Gewerbegebiet Hinterm Bahnhof IV	34.156,16	0	34.156,16	aus Erm. VJ und Ist auf Kassenrest, keine neue Erm. gebildet
53.8.02/0134.787200	Neubau und Sanierung von RW-Schächten und Hauptsammlern	0,00	40.000	-40.000,00	keine neue Erm. gebildet
53.8.02/0209.787200	Regenwasserkanalisation L 333 Okel	0,00	20.000	-20.000	keine neue Erm. gebildet

		Ergebnis Haushaltsjahr 2021 in €	Ansätze Haus- haltsjahr 2021 in €	mehr(+) we- niger(-) in €	Bemerkung
Baumaßnahmen		1	2	3	4
53.8.02/0211.787200	Regenwasserkanalisa- tion Georg-Hoffmann- Straße	47.481,00	0,00	47.481,00	aus Erm. VJ
53.8.02/0217.787200	Regenwasserkanalisa- tion Am Kamp	0	45.000,00	-45.000,00	keine Erm. gebildet, Mittel sind im HH 2022 neu veran- schlagt
53.8.02/0221.787200	Regenwasserkanalisa- tion Zuwegung Freibad Syke	90.649,81	0,00	90.649,81	nur Ist auf Kassenreste
54.1.01/0106.787200	Erneuerung Geh- und Radweg Moorgraben	54.840,14	150.000,00	-95.159,86	neuer Kassenrest, keine Erm. gebildet
54.1.01/0127.787200	P+R Bahnhof Syke	0,00	80.000	-80.000,00	keine neue Erm. gebildet
54.1.01/0128.787200	Gewerbegebiet Hinterm Bahnhof IV	369.548,13	0	369.548,13	aus Erm. VJ, Ist auf Kassen- rest
54.1.01/0130.787200	Sanierung von Brücken	220.250,66	0	220.250,66	aus Erm. VJ, neue Kassen- reste
54.1.01/0178.787200	Erneuerung von Stra- ßen	103.980,27	50.000	53.980,27	Ist auf Kassenreste
54.1.01/0188.787200	Gehweg L 333 Okel (Ortsausgang Richtung Riede)	0	25.000,00	-25.000,00	keine neue Erm. gebildet
54.1.01/0218.787200	Herstellung der Straße Am Kamp	0	270.000,00	-270.000,00	keine neue Erm. gebildet
54.1.01/0227.787200	ISEK Bahnhof- straße/Gartenstraße	0	225.000,00	-225.000,00	keine neue Erm. gebildet
54.5.01/0133.787200- 0001	Erweiterung der Stra- ßenbeleuchtung	30.854,80	150.000,00	-119.145,20	aus Erm. VJ, neue Kassen- reste
	Summe:			-6.463.052,57	

Zu 3. Erwerb von beweglichem Sachvermögen

Bei dieser Position wurde der Ansatz von 797.400 € um rd. 133.200 € unterschritten und schloss am Jahresende mit rd. 664.200 € im Ist ab. Durch vorhandene Ermächtigungen und die neue Bildung von Ermächtigungen haben sich viele Verschiebungen im Finanzfluss ergeben. Die Differenz zur Liste entsteht durch viele weitere Einzelpositionen in fast allen Produkten mit Mehr- oder Minderauszahlungen. Die nachfolgende Liste enthält die Abweichungen über 10.000 €:

		Ergebnis Haushaltsjahr 2021 in €	Ansätze Haushaltsjahr 2021 in €	mehr(+) weniger(-) in €	Bemerkung
Erwerb von bewegl. Sachvermögen		1	2	3	4
11.1.04/0050.783110	Erwerb von Vermögensgegenständen über 1.000 € ohne UST	60.198,65	142.000	-81.801,35	Ist auf Kassenrest, neue Kassenreste, neue Erm. gebildet
12.2.01/0050.783110	Erwerb von Vermögensgegenständen über 1.000 € ohne UST	0	57.000	-57.000	neue Erm. gebildet
12.6.01/0050.783110	Erwerb von Vermögensgegenständen über 1.000 € ohne UST	3.693,97	50.000	-46.306,03	alte Erm. weiter übertragen und neue Erm. gebildet
12.6.01/0052.783110	Erwerb von Fahrzeugen	86.873,93	10.000	76.873,93	aus Erm. VJ, alte Erm. tlw. weiter übertragen und neue Erm. gebildet
21.1.01/0050.783110-0001	Erwerb von Vermögensgegenständen über 1.000 € ohne UST	19.433,32	8.500	10.933,32	aus Erm. VJ und neue Erm. gebildet
21.1.01/0050.783110-0003	Erwerb von Vermögensgegenständen über 1.000 € ohne UST	13.189,50	2.000	11.189,50	aus Erm. VJ und neue Erm. gebildet
24.3.01/0050.783110	Anschaffungen Inklusion/ IT-Ausstattung Schulen	4.727,54	60.000	-55.272,46	keine Ermächtigung neu gebildet
27.2.01/0050.783110	Erwerb von Vermögensgegenständen über 1.000 € ohne UST	38.133,55	2.000	36.133,55	aus Erm. VJ, alte Erm. tlw. weiter übertragen
36.5.01/0050.783110-0009	Erwerb Vermögensgegenstände über 1.000 € o.UST (Sachges.) Kita Sulinger Straße	14.475,09	2.000	12.475,09	aus Erm. VJ , Rest Erm. VJ in Abgang gebracht, keine neue Erm. gebildet
53.8.01/0050.783110-0001	Erwerb Vermögensgegenstände über 1.000 € o.UST (Sachges.)	73.227,47	25.000	48.227,47	aus Erm. VJ und Deckungskreis-mitteln
55.1.01/0050.783110	Erwerb von Vermögensgegenständen über 1.000 € ohne UST	36.254,60	25.000	11.254,60	Aus Erm. VJ, keine neuen Erm. gebildet
57.3.02/0050.783110	Erwerb von Vermögensgegenständen über 1.000 € ohne UST	62,00	50.000	-49.938,00	neue Erm. gebildet
57.5.01/0050.783110	Erwerb von Vermögensgegenständen über 1.000 € ohne UST	293,44	24.000	-23.706,56	neue Erm. gebildet
Summe:				-106.936,94	

Zu 4. Erwerb von Finanzvermögensanlagen

Die geplanten Auszahlungen für Finanzanlagen von 15.000 € wurden um rd. 2.200 € unterschritten und schlossen am Jahresende mit rd. 12.800 € ab. Die Zuführungen an die Versorgungsrücklagen fielen etwas geringer aus.

Zu 5. Aktivierbare Zuwendungen

Der geplante Ansatz der Auszahlungen für aktivierbare Zuwendungen von 374.100 € wurde um rd. 178.200 € überschritten und schloss am Jahresende mit rd. 552.300 € ab. Die Mehrauszahlungen ergaben sich hauptsächlich im Produkt 36.5.01 (Kindertagesstätten) bei den Investitionszuschüssen an Dritträger mit 360.000 €. Davon sind 180.000 € als Kassenrest aus 2020 ausgezahlt worden. Minderauszahlungen gab es vor allem bei der Rückzahlung eines Investitionszuschusses für Krippenmittel an das Land im Produkt 11.1.10 (Grundstücks- und Gebäudemanagement) in Höhe von 152.100 €. Für die Umstellung auf Digitalfunk im Produkt 12.6.01 (Brandchutz) wurde der Ansatz um 18.000 € unterschritten. Es wurde eine Ermächtigung in Höhe von 9.000 € gebildet. Die restliche Differenz ergibt sich aus Minder- und Mehreinzahlungen bei verschiedenen Produkten.

Zu 6. Sonstige Investitionstätigkeit

In 2021 haben sich keine Buchungen ergeben.

Zu c) Ein- und Auszahlungen von Finanzierungstätigkeiten

In diesem Teil des Finanzhaushaltes werden die Ein- und Auszahlungen von Krediten, deren Tilgung und Umschuldung dargestellt.

Der Finanzhaushalt aus Finanzierungstätigkeiten 2021 schließt mit einer Summe von rd. 1.101.780 € bei den Auszahlungen ab.

Ein-, Auszahlungen aus Finanzierungstätigkeit	Rechnungsergebnis 2021	Ansatz 2021	mehr (+) weniger (-)
Einzahlungen aus Finanzierungstätigkeit; Aufnahme von Krediten und inneren Darlehen für Investitionstätigkeit	0,00	12.500.000	-12.500.000,00
Auszahlungen aus Finanzierungstätigkeit; Tilgung von Krediten und Rückzahlungen von inneren Darlehen für Investitionstätigkeit	1.101.782,00	1.150.000	-48.218,00
Saldo aus Finanzierungstätigkeit	-1.101.782,00	11.350.000	-12.451.782,00

Zu 1. Einzahlungen aus Finanzierungstätigkeit; Aufnahme von Krediten und inneren Darlehen für Investitionstätigkeit (mit Umschuldungen)

In 2021 wurde kein Kredit aufgenommen. Es wurde eine Kreditermächtigung von 6,3 Mio. € gebildet. Der nicht in Anspruch genommene Restbetrag von 6,2 Mio. € wird im Haushalt 2022 neu veranschlagt. Darlehen wurden nicht umgeschuldet.

Zu 2. Auszahlungen aus Finanzierungstätigkeit; Tilgung von Krediten und Rückzahlungen von inneren Darlehen für Investitionstätigkeit (mit Umschuldungen)

Die Auszahlungen für diesen Bereich wurden bei einem geplanten Ansatz von rd. 1,15 Mio. € um rd. 48.200 € unterschritten und schlossen mit einem Ergebnis von rd. 1,10 Mio. € ab.

Das Ergebnis dieser Auszahlungen ergab sich ausschließlich aus Tilgungsleistungen für Kreditmarktdarlehen.

Anlagenpiegel (Niedersachsen) für das Haushaltsjahr 2021

Anlagevermögen	Entwicklung der Anschaffungs- und Herstellungskosten					Entwicklung der Abschreibungen					Buchwerte	
	Stand am 31.12. des Vorjahres	Zugänge im Haushaltsjahr	Abgänge im Haushaltsjahr	Umbuchungen im Haushaltsjahr	Stand am 31.12 des Haushaltsjahres	Stand am 31.12 des Vorjahres	Abschreibungen im Haushaltsjahr	Zuschreibungen im Haushaltsjahr	Auflösungen (Kumulierte Abschreibung für Abgänge)	Stand am 31.12 des Haushaltsjahres	am 31.12 des Haushaltsjahres	am 31.12. des Vorjahres
	EUR	EUR	EUR	EUR	EUR	EUR	EUR	EUR	EUR	EUR	EUR	EUR
1	2	3	4	5	6	7	8	9	10	11	12	13
1.2 Lizenzen	1.377.977,81	32.012,83	0,00	7.955,75	1.417.946,39	-1.271.318,93	-36.211,02	0,00	0,00	-1.307.529,95	110.416,44	106.658,88
1.3 Ähnliche Rechte	51.278,90	0,00	0,00	0,00	51.278,90	-37.595,25	-1.794,76	0,00	0,00	-39.390,01	11.888,89	13.683,65
1.4 Geleistete Investitionszuweisungen	6.913.761,53	248.326,80	0,00	45.859,09	7.207.947,42	-1.947.848,68	-309.034,31	0,00	0,00	-2.256.882,99	4.951.064,43	4.965.912,85
1.6 Sonstiges immaterielles Vermögen	213.950,64	23.866,00	0,00	0,00	237.816,64	-177.576,60	-7.658,12	0,00	0,00	-185.234,72	52.581,92	36.374,04
2.1 Unbebaute Grundstücke und grundstücksgl. Rechte	11.227.753,72	127.430,62	-138.163,26	-5.073,78	11.211.947,30	0,00	0,00	0,00	0,00	0,00	11.211.947,30	11.227.753,72
2.2 Bebaute Grundstücke und grundstücksgleiche Rechte	62.503.144,00	5.723,42	0,00	332,77	62.509.200,19	-10.856.883,89	-939.632,12	0,00	0,00	-11.796.516,01	50.712.684,18	51.646.260,11
2.3 Infrastrukturvermögen	20.637.474,55	2.098,69	-7,65	4.755,19	20.644.320,78	-655.759,53	-48.042,76	0,00	0,00	-703.802,29	19.940.518,49	19.981.715,02
2.3.1 Straßenaufbau	21.293.258,53	55.037,76	0,00	67.245,07	21.415.541,36	-12.423.991,08	-757.447,19	0,00	0,00	-13.181.438,27	8.234.103,09	8.869.267,45
2.3.2 Beleuchtung	2.832.459,39	13.720,91	0,00	18.617,63	2.864.797,93	-1.548.797,70	-82.352,83	0,00	0,00	-1.631.150,53	1.233.647,40	1.283.661,69
2.3.3 Regenwasser	18.739.210,53	88.318,82	0,00	25.424,86	18.852.954,21	-7.435.108,91	-276.708,24	0,00	0,00	-7.711.817,15	11.141.137,06	11.304.101,62
2.3.4 Schmutzwasser	43.718.766,76	87.588,47	0,00	6.082,98	43.812.438,21	-27.186.462,76	-826.896,38	0,00	0,00	-28.013.359,14	15.799.079,07	16.532.304,00
2.4 Bauten auf fremden Grundstücken	39.770,90	0,00	0,00	0,00	39.770,90	-14.565,30	-2.209,49	0,00	0,00	-16.774,79	22.996,11	25.205,60
2.5 Kunstgegenstände, Kulturdenkmäler	55.286,70	0,00	0,00	0,00	55.286,70	-13.165,75	-1.455,82	0,00	0,00	-14.621,57	40.665,13	42.120,95
2.6 Maschinen und technische Anlagen; Fahrzeuge	14.364.408,08	162.420,47	-98.082,21	421.570,72	14.850.317,06	-10.274.221,37	-645.360,42	0,00	98.080,21	-10.821.501,58	4.028.815,48	4.090.186,71
2.7 BGA; Pflanzen und Tiere	8.135.211,78	359.312,95	0,00	358.269,55	8.852.794,28	-5.352.563,97	-433.906,84	0,00	0,00	-5.786.470,81	3.066.323,47	2.782.647,81
2.9 Geleistete Anzahlungen, Anlagen im Bau	1.821.303,71	6.211.116,78	0,00	-951.039,83	7.081.380,66	0,00	0,00	0,00	0,00	0,00	7.081.380,66	1.821.303,71
2.9.1 Beteiligungen	3.330.412,45	-274.890,00	0,00	0,00	3.055.522,45	0,00	0,00	0,00	0,00	0,00	3.055.522,45	3.330.412,45
2.9.2 Wertpapiere	250.951,20	2,17	0,00	0,00	250.953,37	0,00	0,00	0,00	0,00	0,00	250.953,37	250.951,20
3.1 Investitionszuwendungen	-53.601.507,17	-504.526,21	0,00	-2.000,00	-54.108.033,38	24.764.260,86	1.355.424,59	0,00	0,00	26.119.685,45	-27.988.347,93	-28.837.246,31
3.2 Beiträge und ähnliche Entgelte	-38.819.182,66	28.823,50	0,00	0,00	-38.790.359,16	19.874.939,11	954.706,73	0,00	0,00	20.829.645,84	-17.960.713,32	-18.944.243,55
3.3 Gebührenausschlag	-136.256,17	0,00	0,00	0,00	-136.256,17	0,00	0,00	0,00	0,00	0,00	-136.256,17	-136.256,17
3.5 erh. Anzahlungen auf Sonderposten	-18.654,97	-576.984,10	0,00	2.000,00	-593.639,07	0,00	0,00	0,00	0,00	0,00	-593.639,07	-18.654,97
3.6 Sonstige Sonderposten	-1.263.526,50	-4.090,36	0,00	0,00	-1.267.616,86	363.223,54	22.334,91	0,00	0,00	385.558,45	-882.058,41	-900.302,96
Gesamt	123.667.253,71	6.085.309,52	-236.253,12	0,00	129.516.310,11	-34.193.436,21	-2.036.244,07	0,00	98.080,21	-36.131.600,07	93.384.710,04	89.473.817,50

Forderungsübersicht 2021

(gem. § 57 Abs. 5 KomHKVO)

	Art der Forderungen ¹	Gesamtbetrag ² am 31.12. des Haushaltsjahres (2021)	mit einer Restlaufzeit von			Gesamtbetrag am 31.12. des Vorjahres (2020)	mehr(+) weniger (-)
			bis zu 1 Jahr	über 1 bis 5 Jahre	mehr als 5 Jahre		
		Euro	Euro	Euro	Euro	Euro	
	1	2	3	4	5	6	7
1.1	Öffentlich-rechtliche Forderungen	1.360.305,56	1.358.295,32	2.010,24	0,00	2.126.685,37	-766.379,81
1.2	Sonstige Forderungen	17,00	17,00	0,00	0,00	185,78	-168,78
2.	Forderungen aus Transferleistungen	903.522,48	903.522,48	0,00	0,00	640.829,91	262.692,57
3.	Sonstige privatrechtliche Forderungen	709.126,59	709.126,59	0,00	0,00	813.745,37	-104.618,78
3.1	Forderungen haushaltsunwirksame Einzahlungen	107.822,26	107.822,26	0,00	0,00	365.095,98	-257.273,72
3.2	Forderungen zur Vorjahresabgrenzung	0,00	0,00	0,00	0,00	0,00	0,00
3.3	Forderungen aus der Veräußerung von Grundstücken	0,00	0,00	0,00	0,00	0,00	0,00
	Summe aller Forderungen	3.080.793,89	3.078.783,65	2.010,24	0,00	3.946.542,41	-865.748,52

² Der Gesamtbetrag bezieht sich auf Forderungen abzgl. Im Haushaltsjahr vorgenommener Wertberichtigungen (WB).
Abweichend kann als Gesamtbetrag der Nominalbetrag der Forderung und in einer gesonderten Spalte die WB vorgenommen werden

Schuldenübersicht 2021

(gem. § 57 Abs. 3 KomHKVO)

	Art der Schulden 1)	Gesamtbetrag am 31.12. des Haushaltsjahres (2021)	Davon mit einer Restlaufzeit von			Gesamtbetrag am 31.12. des Vorjahres (2020)	mehr (+) weniger (-)
			bis zu 1 Jahr	über 1 bis 5 Jahre	mehr als 5 Jahre		
		Euro	Euro	Euro	Euro	Euro	Euro
	1	2	3	4	5	6	7
1.	Geldschulden	14.125.474,90	1.044.000,00	1.080.664,89	12.000.810,01	15.208.306,90	-1.082.832,00
1.1	Anleihen	0,00	0,00	0,00	0,00	0,00	0,00
1.2	Verbindlichkeiten aus Krediten für Investitionen	14.125.474,90	1.044.000,00	1.080.664,89	12.000.810,01	15.208.306,90	-1.082.832,00
1.3	Liquiditätskredite	0,00	0,00	0,00	0,00	0,00	0,00
1.4	Sonstige Geldschulden	0,00	0,00	0,00	0,00	0,00	0,00
2.	Verbindlichkeiten aus kreditähnlichen Rechtsgeschäften	557.368,60	0,00	0,00	0,00	585.237,03	-27.868,43
3.	Verbindlichkeiten aus Lieferungen und Leistungen	834.195,49	834.195,49	0,00	0,00	1.602.193,69	-767.998,20
4.	Transferverbindlichkeiten	770.528,32	770.528,32	0,00	0,00	682.056,86	88.471,46
5.	Sonstige Verbindlichkeiten	459.471,45	459.471,45	0,00	0,00	489.544,63	-30.073,18
	Schulden insgesamt	16.747.038,76	3.108.195,26	1.080.664,89	12.000.810,01	18.567.339,11	-1.820.300,35

Rückstellungübersicht 2021

(gem. § 57 Abs. 4 KomHKVO)

Art der Rückstellung ¹⁾	Bestand am 31.12. des Haushaltsjahres (2021)	Zuführung	In Anspruch- nahme und Herabsetzung ²⁾	Auflösung ³⁾	Bestand am 31.12. des Vorjahres (2020)	mehr (+) weniger (-)
	Euro	Euro	Euro	Euro	Euro	Euro
1	2	3	4	5	6	7
1. Pensionsrückstellungen und ähnl. Verpflichtungen davon:	11.240.882,30	226.358,46	0,00	67.002,00	11.081.525,84	159.356,46
1.1 Pensionsrückstellungen (Kto. 281100, 281110)	9.665.419,00	171.139,00	0,00	67.002,00	9.561.282,00	104.137,00
1.2 Beihilferückstellungen (Kto. 281200)	1.575.463,30	55.219,46	0,00	0,00	1.520.243,84	55.219,46
2. Rückstellungen für Altersteilzeit und ähnliche Maßnahmen (Kto. 282100 bis 282300)	826.239,92	169.378,26	0,00	0,00	656.861,66	169.378,26
3. Rückstellungen für unterlassene Instandhaltung (Kto. 283100, 283110)	1.071.535,71	832.584,48	871.489,68	2.345.470,41	3.455.911,32	-2.384.375,61
4. Rückstellungen für die Rekultivierung und Nachsorge geschlossener Abfalldeponien	0,00	0,00	0,00	0,00	0,00	0,00
5. Rückstellungen für die Sanierung von Altlasten	0	0	0	0	0,00	0,00
6. Rückstellungen i.R. des FAG und von Steuer- schuldverhältnissen	0,00	0,00	0,00	0,00	0,00	0,00
7. Rückstellung für drohende Verpflichtungen aus Bürg- schaften und anhängigen Gerichtsverfahren (Kto.287100)	69.539,65	11.539,65	0,00	0,00	58.000,00	11.539,65
8. Andere Rückstellungen (Kto. 289100)	611.562,16	251.730,12	482.053,20	5.699,14	847.584,38	-236.022,22
Summe aller Rückstellungen	13.819.759,74	1.491.590,97	1.353.542,88	2.418.171,55	16.099.883,20	-2.280.123,46

¹⁾ Gliederung richtet sich nach der Bilanz

²⁾ Inanspruchnahme und Herabsetzung sind im ordentlichen Ergebnis auszuweisen

³⁾ Die Auflösung ist gem. § 60 Nr. 6 KomHKVO im außerordentlichen Ergebnis auszuweisen

Übersicht über die Veränderung der Ermächtigungen 2021 - Aufwendungen

Ermächtigung	Bezeichnung	Ermächtigung aus Vorjahren	Inv. Erm. aus Vorjahren	Inanspruch genommen	In Abgang gebracht	Verbleibende Ermächtigung	Übertrag in Folgejahr	Neu gebildete Ermächtigung	
11.1.03.426100	Besondere Aufwendungen für Beschäftigte	13.317,42	0,00	10.189,34	0,00	3.128,08	0,00	0,00	Deckungsmittel 36.5.01.426100
11.1.03.426101	Besondere Aufwendungen für Beschäftigte Gesundheitsmanagement	5.212,74	0,00	4.242,54	0,00	970,20	0,00	0,00	Deckungsmittel 36.5.01.422200-000 und 36.5.01.427100-0001
11.1.05.431800	Ortsratsmittel	11.627,90	0,00	11.627,90	0,00	0,00	0,00	0,00	
21.1.01.422200-0001	Erwerb geringw. Vermögensgegenstände bis 1.000 € o. UST GS Syke Am Lindhof	3.924,60	0,00	3.747,99	-176,61	0,00	0,00	211,75	
21.1.01.422200-0002	Erwerb geringwertiger Vermögensgegenstände bis 1.000 € o. Umsatzsteuer GS Barrien	651,92	0,00	651,92	0,00	0,00	0,00	0,00	
21.1.01.422200-0003	Erwerb geringwertiger Vermögensgegenstände bis 1.000 € o. Umsatzsteuer GS H'felde	735,37	0,00	735,37	0,00	0,00	0,00	0,00	
21.1.01.422200-0004	Erwerb geringw. Vermögensgegenstände bis 1.000 € o. UST GS Syke Luise-Chevalier	1.350,94	0,00	1.350,94	0,00	0,00	0,00	0,00	
21.5.01.422200	Erwerb geringwertiger Vermögensgegenstände bis 1.000 € ohne Umsatzsteuer	20.349,42	0,00	12.349,42	0,00	8.000,00	0,00	13.408,05	Deckungsmittel 21.5.01/0050.78311
21.6.01.422200	Erwerb geringwertiger Vermögensgegenstände bis 1.000 € ohne Umsatzsteuer	1.203,30	0,00	1.203,30	0,00	0,00	0,00	0,00	
27.2.01.427100	Besondere Verwaltungs- und Betriebsaufwendungen	0,00	0,00	0,00	0,00	0,00	0,00	3.852,70	
31.5.01.431801	Zuschüsse an übrige Bereiche	0,00	0,00	0,00	0,00	0,00	0,00	300,00	
36.5.01.422200	Erwerb geringwertiger Vermögensgegenstände (Einrichtungsübergreifend)	0,00	0,00	0,00	0,00	0,00	0,00	1.260,56	
36.5.01.422200-0001	Erwerb geringwertiger Vermögensgegenstände bis 1.000 € o. UST Kita Entdeckerkiste	5.922,70	0,00	6.091,35	0,00	-168,65	0,00	2.300,00	Deckungsmittel 11.1.03.426101
36.5.01.422200-0002	Erwerb geringwertiger Vermögensgegenstände bis 1.000 € o. UST Kiga Gessel	2.481,48	0,00	2.481,48	0,00	0,00	0,00	5.000,00	
36.5.01.422200-0003	Erwerb geringwertiger Vermögensgegenstände bis 1.000 € o. UST Kiga Henstedt	1.051,26	0,00	1.051,26	0,00	0,00	0,00	1.435,20	
36.5.01.422200-0004	Erwerb geringwertiger Vermögensgegenstände bis 1.000 € o. UST Kiga Wachendorf	1.792,80	0,00	1.792,80	0,00	0,00	0,00	3.790,00	
36.5.01.422200-0005	Erwerb geringwertiger Vermögensgegenstände bis 1.000 € o. UST Kiga Okel	3.954,23	0,00	3.473,17	0,00	481,06	0,00	4.722,18	Deckungsmittel 36.5.01.428100-000!
36.5.01.422200-0007	Erwerb geringwertiger Vermögensgegenstände bis 1.000 € o. UST Kita Lindhofclub	1.000,00	0,00	362,49	-221,88	415,63	0,00	2.100,00	Deckungsmittel 36.5.01.428100-000! und 36.5.01.443100-0007
36.5.01.422200-0008	Erwerb geringwertiger Vermögensgegenstände bis 1.000 € o. UST Hort Barrien	763,84	0,00	653,73	0,00	110,11	0,00	1.000,00	Deckungsmittel 36.5.01.428100-000!
36.5.01.422200-0009	Erwerb geringwertiger Vermögensgegenst. bis 1.000 € o. UST Kiga Sulinger Straße	0,00	0,00	0,00	0,00	0,00	0,00	3.867,05	
36.5.01.422200-0010	Erwerb geringwertiger Vermögensgegenstände bis 1.000 € o. UST Kiga Schloßweide	1.818,78	0,00	1.818,78	0,00	0,00	0,00	1.734,72	
36.5.01.422200-0012	Erwerb geringwertiger Vermögensgegenstände bis 1.000 € o. UST Kita Konfetti	0,00	0,00	0,00	0,00	0,00	0,00	530,00	
36.5.01.422200-0013	Erwerb geringwertiger Vermögensgegenstände bis 1.000 € o. UST Kita Ristedt	2.000,00	0,00	2.000,00	0,00	0,00	0,00	995,37	
36.5.01.422200-0014	Erwerb geringwertiger Vermögensgegenstände bis 1.000 € o. UST Kita Schatzinsel	4.081,04	0,00	4.081,04	0,00	0,00	0,00	2.000,00	
36.5.01.422200-0015	Erwerb geringwertiger Vermögensgegenstände bis 1.000 € o. UST Kita GS Ferd. Salfer	993,95	0,00	537,50	0,00	456,45	0,00	1.248,29	Deckungsmittel 36.5.01.428100-001! und 36.5.01.443100-0015
36.5.01.422200-0016	Erwerb geringwertiger Vermögensgegenstände bis 1.000 € o. UST Kita Wichtelland	0,00	0,00	0,00	0,00	0,00	0,00	1.579,87	
36.5.01.425100	Haltung von Fahrzeugen (Hausmeister Kindertagesstätten)	0,00	0,00	0,00	0,00	0,00	0,00	1.898,57	
36.5.01.426100	Fortbildungen Kindertagesstätten (Einrichtungsübergreifend)	0,00	0,00	3.128,08	0,00	-3.128,08	0,00	0,00	Deckungsmittel 11.1.03.426100
36.5.01.427100-0001	Besondere Verwaltungs- und Betriebsaufwendungen Kita Entdeckerkiste	0,00	0,00	801,55	0,00	-801,55	0,00	139,00	Deckungsmittel 11.1.03.426101
36.5.01.428100-0005	Aufwendungen für Vorräte Kiga Okel	0,00	0,00	481,06	0,00	-481,06	0,00	0,00	Deckungsmittel 36.5.01.422200-000!
36.5.01.428100-0007	Aufwendungen für Vorräte Kita Lindhofclub	0,00	0,00	188,39	0,00	-188,39	0,00	0,00	Deckungsmittel 36.5.01.422200-000!
36.5.01.428100-0008	Aufwendungen für Vorräte Hort Barrien	0,00	0,00	110,11	0,00	-110,11	0,00	0,00	Deckungsmittel 36.5.01.422200-000!
36.5.01.428100-0015	Aufwendungen für Vorräte Kita GS Ferdinand-Salfer-Straße	0,00	0,00	220,84	0,00	-220,84	0,00	0,00	Deckungsmittel 36.5.01.422200-001!
36.5.01.443100-0007	Geschäftsaufwendungen Kita Lindhofclub	0,00	0,00	227,24	0,00	-227,24	0,00	0,00	Deckungsmittel 36.5.01.422200-000!
36.5.01.443100-0015	Geschäftsaufwendungen Kita GS Ferdinand-Salfer-Straße	0,00	0,00	235,61	0,00	-235,61	0,00	0,00	Deckungsmittel 36.5.01.422200-001!
36.6.01.422200-0002	Erwerb geringwertiger Vermögensgegenstände bis 1.000 € ohne Umsatzsteuer	686,86	0,00	686,86	0,00	0,00	0,00	4.926,98	
36.6.01.427100-0003	Weitere Maßnahmen der Jugendarbeit	0,00	0,00	0,00	0,00	0,00	0,00	4.023,75	
55.1.01.421200	Unterhaltung und Pflege von Grünflächen	0,00	0,00	0,00	0,00	0,00	0,00	50,48	
Summe Ermächtigungen		84.920,55	0,00	76.522,06	-398,49	8.000,00	0,00	62.374,52	

Übersicht über die Veränderung der Ermächtigungen 2021 - Auszahlungen

Ermächtigung	Bezeichnung	Ermächtigung aus Vorjahren	Inv. Erm. aus Vorjahren	Inanspruch genommen	In Abgang gebracht	Verbleibende Ermächtigung	Übertrag in Folgejahr	Neu gebildete Ermächtigung
11.1.02/0050.783110	Erwerb von Vermögensgegenständen über 1.000 € ohne UST	99.983,40	0,00	21.902,47	-30.293,45	0,00	47.787,48	3.964,79
11.1.04/0050.783110	Erwerb von Vermögensgegenständen über 1.000 € ohne UST	0,00	0,00	0,00	0,00	0,00	0,00	41.000,00
11.1.05/0050.783110	Erwerb von Vermögensgegenständen über 1.000 € ohne UST	5.973,86	0,00	5.473,86	0,00	0,00	500,00	0,00
11.1.10/0059.782100	Auszahlungen für den Erwerb von Grundstücken und Gebäuden	50.000,00	0,00	42.788,32	0,00	0,00	7.211,68	106.477,03
11.1.10/0160.787100	Sanierung Grundschule Syke	0,00	0,00	0,00	0,00	0,00	0,00	2.256.994,61
11.1.10/0169.787100	Sanierung Hallenbad Syke	1.083.670,99	0,00	555.255,07	0,00	0,00	528.415,92	1.061.881,42
11.1.10/0182.787100	Sanierung und Erweiterung Grundschule Heiligenfelde	1.403.751,12	0,00	592.183,49	0,00	0,00	811.567,63	1.704.846,65
11.1.10/0183.787100	Sanierung Rathaus	121.399,58	0,00	48.891,52	-72.508,06	0,00	0,00	0,00
11.1.10/0208.787100	Neubau Feuerwehrgerätehaus Gessel/ Ristedt	64.273,42	0,00	4.273,42	0,00	0,00	60.000,00	0,00
11.1.10/0225.787100	Erweiterung der Kindertagesstätte in Gessel	228.717,22	0,00	36.899,96	-79.000,00	0,00	112.817,26	0,00
11.1.10/0229.787100	Neubau einer Kindertagesstätte in Okel	100.000,00	0,00	4.082,76	0,00	0,00	95.917,24	1.000.000,00
12.2.01/0050.783110	Erwerb von Vermögensgegenständen über 1.000 € ohne UST	0,00	0,00	0,00	0,00	0,00	0,00	4.300,00
12.6.01/0050.783110	Erwerb von Vermögensgegenständen über 1.000 € ohne UST	10.000,00	0,00	0,00	0,00	0,00	10.000,00	2.610,65
12.6.01/0052.783110	Erwerb von Fahrzeugen	162.245,00	0,00	86.375,74	0,00	0,00	75.869,26	16.792,14
12.6.01/0100.788830	Darlehen für Fahrerlaubnisse	2.721,09	0,00	2.721,09	0,00	0,00	0,00	8.552,10
12.6.01/0155.781800	Umstellung Digitalfunk/ Meldeempfänger	0,00	0,00	0,00	0,00	0,00	0,00	9.000,00
21.1.01/0050.783110-0001	Erwerb Vermögensgegenst. über 1.000 € o. UST (Sachgesamtheit) GS Syke Am Lindhof	3.388,44	0,00	3.388,44	0,00	0,00	0,00	1.995,12
21.1.01/0050.783110-0002	Erwerb Vermögensgegenstände über 1.000 € ohne UST (Sachgesamtheit) GS Barrien	548,81	0,00	548,81	0,00	0,00	0,00	4.460,58
21.1.01/0050.783110-0003	Erwerb Vermögensgegenstände über 1.000 € ohne UST (Sachgesamtheit) GS H'felde	12.728,16	0,00	12.728,16	0,00	0,00	0,00	949,18
21.1.01/0050.783110-0004	Erwerb Vermögensgegenstände über 1.000 € o. UST GS Syke Luise-Chevalier	1.099,53	0,00	1.099,53	0,00	0,00	0,00	0,00
21.5.01/0050.783110	Erwerb von Vermögensgegenständen über 1.000 € ohne UST	21.324,10	0,00	20.518,11	0,00	-8.000,00	8.805,99	12.000,00 Deckungsmittel 21.5.01.422200
21.6.01/0050.783110	Erwerb von Vermögensgegenständen über 1.000 € ohne UST	6.263,35	0,00	5.398,23	0,00	0,00	865,12	6.003,18
24.3.01/0050.783111	DigitalPakt Schulen	81.461,12	0,00	65.295,10	0,00	0,00	16.166,02	52.831,49
26.1.01/0050.783110	Erwerb von Vermögensgegenständen über 1.000 € ohne UST	2.236,94	0,00	2.236,94	0,00	0,00	0,00	0,00
27.2.01/0050.783110	Erwerb von Vermögensgegenständen über 1.000 € ohne UST	42.074,76	0,00	37.674,26	0,00	0,00	4.400,50	0,00
36.5.01/0050.783110-0001	Erwerb Vermögensgegenstände über 1.000 € o. UST (Sachges.) Kita Entdeckerkiste	2.000,00	0,00	0,00	0,00	0,00	2.000,00	2.462,50
36.5.01/0050.783110-0003	Erwerb Vermögensgegenstände über 1.000 € o. UST (Sachges.) Kiga Henstedt	5.140,23	0,00	4.879,00	0,00	0,00	261,23	4.000,00
36.5.01/0050.783110-0004	Erwerb Vermögensgegenstände über 1.000 € o. UST (Sachges.) Kiga Wachendorf	933,19	0,00	617,23	0,00	0,00	315,96	5.166,81
36.5.01/0050.783110-0005	Erwerb Vermögensgegenstände über 1.000 € o. UST (Sachges.) Kiga Okel	3.230,89	0,00	0,00	0,00	0,00	3.230,89	3.000,00
36.5.01/0050.783110-0007	Erwerb Vermögensgegenstände über 1.000 € o. UST (Sachges.) Kita Lindhofclub	1.300,00	0,00	1.190,00	-110,00	0,00	0,00	0,00
36.5.01/0050.783110-0009	Erwerb Vermögensgegenstände über 1.000 € o. UST (Sachges.) Kiga Sulinger Straße	14.578,09	0,00	14.475,09	-103,00	0,00	0,00	0,00
36.5.01/0050.783110-0010	Erwerb Vermögensgegenstände über 1.000 € o. UST (Sachges.) Kiga Schloßweide	9.327,49	0,00	6.991,00	0,00	0,00	2.336,49	4.363,51
36.5.01/0050.783110-0012	Erwerb Vermögensgegenstände über 1.000 € o. UST (Sachges.) Kita Konfetti	6.524,55	0,00	0,00	0,00	0,00	6.524,55	6.686,41
36.5.01/0050.783110-0013	Erwerb Vermögensgegenstände über 1.000 € o. UST (Sachges.) Kita Ristedt	7.351,33	0,00	7.351,33	0,00	0,00	0,00	2.554,85
36.5.01/0050.783110-0014	Erwerb Vermögensgegenstände über 1.000 € o. UST (Sachges.) Kita Schatzinsel	3.000,00	0,00	2.263,38	-436,62	0,00	300,00	2.400,00
42.1.01/0149.781800	Investitionszuschüsse an Vereine	34.070,41	0,00	34.070,41	0,00	0,00	0,00	74.997,77
51.1.01/0203.787200-0002	Verbunddorferneuerung Heiligenfelde/ Henstedt	0,00	0,00	0,00	0,00	0,00	0,00	19.873,38
53.8.01/0050.783110-0001	Erwerb von Vermögensgegenständen über 1.000 € ohne UST (Sachgesamtheit)	34.182,95	0,00	67.825,37	0,00	-33.642,42	0,00	0,00 Deckungsmittel 53.8.01/0053.783110-0001
53.8.01/0052.783110-0001	Erwerb von Fahrzeugen	48.228,00	0,00	4.228,00	0,00	0,00	44.000,00	0,00
53.8.01/0053.783110-0001	Erwerb von Maschinen	60.984,04	0,00	27.341,62	0,00	33.642,42	0,00	16.000,00 Deckungsmittel 53.8.01/0050.783110-0001
53.8.01/0060.787200-0001	Planungskosten Kanalkataster etc.	23.800,00	0,00	23.800,00	0,00	0,00	0,00	0,00
53.8.01/0128.787200-0001	Gewerbegebiet Hinterm Bahnhof IV	6.082,98	0,00	6.082,98	0,00	0,00	0,00	0,00
53.8.01/0137.787200-0001	Sanierung von Pumpstationen	119.015,64	0,00	12.091,52	0,00	0,00	106.924,12	11.708,25
53.8.01/0220.787100-0001	Sanierung der Kläranlage	111.311,00	0,00	111.311,00	0,00	0,00	0,00	500.000,00
53.8.02/0060.787200	Planungskosten Kanalkataster etc.	16.959,20	0,00	66,00	0,00	0,00	16.893,20	0,00
53.8.02/0128.787200	Gewerbegebiet Hinterm Bahnhof IV	25.421,95	0,00	25.421,95	0,00	0,00	0,00	0,00

Übersicht über die Veränderung der Ermächtigungen 2021 - Auszahlungen

Ermächtigung	Bezeichnung	Ermächtigung aus Vorjahren	Inv. Erm. aus Vorjahren	Inanspruch genommen	In Abgang gebracht	Verbleibende Ermächtigung	Übertrag in Folgejahr	Neu gebildete Ermächtigung
53.8.02/0211.787200	Regenwasserkanalisation Georg-Hoffmann-Straße	46.472,17	0,00	46.472,17	0,00	0,00	0,00	0,00
54.1.01/0128.787200	Gewerbegebiet Hinterm Bahnhof IV	67.196,16	0,00	67.196,16	0,00	0,00	0,00	0,00
54.1.01/0130.787200	Sanierung von Brücken	222.468,27	0,00	222.468,27	0,00	0,00	0,00	0,00
54.5.01/0133.787200-0001	Erweiterung der Straßenbeleuchtung	18.554,68	0,00	18.554,68	0,00	0,00	0,00	0,00
55.1.01/0050.783110	Erwerb von Vermögensgegenständen über 1.000 € ohne UST	29.000,00	0,00	29.000,00	0,00	0,00	0,00	0,00
55.1.01/0148.787300	Einrichtung der Spielplätze	1.242,21	0,00	1.242,21	0,00	0,00	0,00	10.702,00
57.3.02/0050.783110	Erwerb von Vermögensgegenständen über 1.000 € ohne UST	0,00	0,00	0,00	0,00	0,00	0,00	32.000,00
57.5.01/0050.783110	Erwerb von Vermögensgegenständen über 1.000 € ohne UST	0,00	0,00	0,00	0,00	0,00	0,00	24.000,00
Summe Ermächtigungen		4.422.236,32	0,00	2.284.674,65	-182.451,13	-8.000,00	1.963.110,54	7.014.574,42
						gesamt Übertrag:		8.977.684,96

Größere Investitionsmaßnahmen 2021 mit einem Betrag über 50.000 €

Buchungsstelle	Bezeichnung	Haushaltsmittel (Ansatz, Nachtrag, Ermächtigungen, üpl/apl., Deckungsmittel, DK, Sperr)	bisher verausgabt, auch mit Bildung einer Ermächtigung bzw. durch Mittel aus einem DK oder Deckungsmitteln	nicht in Anspruch genommen (Rest)	nachrichtlich:		Ansatz 2022	Bemerkungen
					neue Ermächtigung gebildet (auf Ansatz)	alte Ermächtigung aus Vorjahren weiter übertragen		
11.1.04/0050.783110	Erwerb von Vermögensgegenständen über 1.000 € ohne UST (EDV)	137.000,00	109.112,86	27.887,14	41.000,00	0,00	70.000	Aus dem Ansatz 2021 wurden Auszahlungen geleistet für Windows-Server-Lizenzen, der Video-Wall für den Ratssaal und einem Power-Edge-Server. Weitere Anschaffungen waren Wand-Monitore für die Außenstelle in der Nienburger Straße 5, Drucker sowie ein "Editor-for-events" für die Software Enaio und ein LOGA Zeiterfassungsterminal. Für verschiedene Vorhaben (ProCall, Digitalisierung, Gewerbe-Software (GESO), Baumkataster) wurden 41.000 € Ermächtigungen weiter nach 2022 übertragen.
11.1.10/0059.782100	Auszahlungen für den Erwerb von Grundstücken und Gebäuden	1.200.000,00	1.200.000,00	0,00	106.477,03	7.211,68	50.000	Die Ermächtigungen aus den Vorjahren (50.000 €) wurden mit rd. 42.800 € in Anspruch genommen für einen Grundstückskauf im Gewerbegebiet Barrien und Grunderwerbsteuer. Aus dem Ansatz wurden der Kaufpreis, die Grunderwerbsteuer sowie Notarkosten für den Ankauf von Wessel´s Hotel gezahlt. Für die Fertigstellung der Baustraße vor der Kita im Baugebiet Lerchenfeld (rd. 7.200 € alt und rd. 106.500 € neu) wurden Ermächtigungen nach 2022 übertragen.
11.1.10/0160.787100	Sanierung Grundschule Syke	2.341.000,00	2.341.000,00	0,00	2.256.994,61	0,00	0	Mit der Sanierung der Schule wurde in 2021 begonnen. Rd. 84.000 € wurden gezahlt für Ingenieurs- und Planungsleistungen. Zur Fortführung der Maßnahme wurden rd. 2.257.000 Mio. € Ermächtigungen weiter nach 2022 übertragen.
11.1.10/0169.787100	Sanierung Hallenbad Syke	4.283.670,99	4.283.622,05	48,94	1.061.881,42	528.415,92	3.190.000	Die Ermächtigungen aus den Vorjahren (1.083.670,99 €) wurden mit rd. 555.200 € in Anspruch genommen für Abschlagszahlungen von Honoraren an das Planungsbüro, für Baustelleneinrichtungen sowie für Erd-, Abbruch- und Rückbauarbeiten durch ausführende Baufirmen. Aus dem Ansatz 2021 von 4.200.000 € wurden rd. 2,14 Mio. € verwendet, insbesondere wurden Abschläge an das Planungsbüro und Rechnungen für Rohbauarbeiten an die Firmen gezahlt. Die restlichen Ermächtigungen (rd. 528.400 € alt und 1.062.000 € neu) wurden zur Fortführung der Maßnahme nach 2022 übertragen.
11.1.10/0182.787100	Sanierung und Erweiterung Grundschule Heiligenfelde	4.164.819,37	4.164.819,37	0,00	1.704.846,65	811.567,63	4.110.000	Die Ermächtigungen aus den Vorjahren (1.403.751,12 €) wurden mit rd. 592.100 € für erbrachte Leistungen verschiedene Baufirmen in Anspruch genommen. Aus dem Ansatz 2021 wurden rd. 1,06 Mio. € verwendet, insbesondere für erbrachte Architektenleistungen, Baugenehmigungsgebühren, Baustelleneinrichtungen, Metallbau- Klemper- und Zimmererarbeiten. Die restlichen Ermächtigungen (rd. 811.500 € alt und 1.704.800 € neu) wurden nach 2022 übertragen.
11.1.10/0183.787100	Sanierung Rathaus	48.891,52	48.891,52	0,00	0,00	0,00	0	Die Maßnahmen zur Klimatisierung des 1. OG im Rathaus wurden in 2021 abgeschlossen. Die Ermächtigungen aus Vorjahren (121.399,58 €) wurden nicht in der übertragenen Höhe benötigt, sodass 72.508,06 € in Abgang gestellt werden konnten.

Buchungsstelle	Bezeichnung	Haushaltsmittel (Ansatz, Nachtrag, Ermächtigungen, üpl/apl., Deckungsmittel, DK, Sperr)	bisher verausgabt, auch mit Bildung einer Ermächtigung bzw. durch Mittel aus einem DK oder Deckungsmitteln	nicht in Anspruch genommen (Rest)	neue Ermächtigung gebildet (auf Ansatz)	alte Ermächtigung aus Vorjahren weiter übertragen	Ansatz 2022	Bemerkungen
12.6.01/0052.783110 (DK 301)	Erwerb von Fahrzeugen Feuerwehr	172.245,00	179.413,33	-7.168,33	16.792,14	75.869,26	11.000	Die Ermächtigungen aus Vorjahren (162.245,00 €) wurden mit rd. 86.300 € in Anspruch genommen für den Abrollbehälter für die Stadtfeuerwehr und für sechs Notstromaggregate der Feuerwehr Syke. Aus dem Ansatz 2021 von 10.000 € wurden rd. 400 € gezahlt für Prüfungstätigkeiten des Landkreises. Für Notstromerzeuger und den Zuschuss für den MTW an die FW Jardinghausen wurden neue Ermächtigungen von rd. 16.800 € gebildet. Weiter übertragen wurden außerdem Ermächtigungen aus Vorjahren für Notstromerzeuger und den Zuschuss an die Ortswehr Barrien für einen MTW. Ein Ausgleich der Mehrauszahlungen (7.168,33 €) ist innerhalb des DK 301 erfolgt.
24.3.01/0050.783111	DigitalPakt Schulen	271.461,12	271.461,12	0,00	52.831,49	16.166,02	103.661	Die städtischen Schulen wurden im Rahmen des Digitalpaktes (unterschiedlich nach Bedarf) technisch ausgestattet. Aus den Ermächtigungen wurden verschiedenste Anschaffungen, wie z.B. Dokumentenkameras, Activ Panels und Daten-Doppeldosen und Datenverteiler mit LWL-Netz gezahlt. Größere Anschaffungen aus dem Ansatz waren Apple iPads inkl. Hüllen und ein Datennetzwerk. Zur Fortführung der Maßnahmen in den Schulen wurden rd. 69.000 € Ermächtigungen weiter nach 2022 übertragen. Die Stadt hat in 2021 Landeszuschüsse von rd. 654.200 € erhalten (BSt. 24.3.01/0004.681100).
36.5.01/0067.781800-0020 (DK 901)	Investitionszuschüsse an Dritte (Drittträger)	180.000,00	180.000,00	0,00	0,00	0,00	0	Die Stadt hat für die Schaffung von 15 Krippenplätzen in der Kita Farbenfroh Syke einen RAT-Investitionszuschuss vom Land über 180.000 € erhalten und diesen in derselben Höhe an die Lebenshilfe weitergegeben. Die Einzahlung erfolgte bei der BSt. 36.5.01/0004.681100-0020.
42.1.01/0149.781800	Investitionszuschüsse an Vereine	159.070,41	159.070,41	0,00	74.997,77	0,00	100.000	Die Ermächtigung aus 2020 für Investitionszuschüsse an Vereine (34.070,41 €) wurde in voller Höhe in Anspruch genommen (Endzahlungen Beregnungsanlagen TSV Barrien und SV Heiligenfelde, Abschlag Erw. Flutlichtanlage SV Heiligenfelde). Rd. 50.000 € wurden aus dem Ansatz 2021 ausgezahlt für Investitionen an den Schützenverein Osterholz, den Tennisverein Barrien und die Sportvereine SV Heiligenfelde, TSV Barrien, TSG Osterholz-Gödestorf-Schnepke, TSV Ristedt und den TuS Syke. Wegen der Corona-Pandemie ergaben sich Verzögerungen bei den Maßnahmen, sodass noch Endabrechnungen der Vereine zu erwarten waren. Dafür wurden rd. 75.000 € Ermächtigungen nach 2022 übertragen.
53.8.01/0050.783110-0001 (DK 410)	Erwerb von Vermögensgegenständen über 1.000 € ohne UST (Sachgesamtheit)	92.825,37	79.621,41	13.203,96	0,00	0,00	25.000	Die verfügbaren Ermächtigungen wurden in voller Höhe in Anspruch genommen für die Ertüchtigung der IT-Systeme der Kläranlage. Aus dem Ansatz wurden eine Wildkrautbürste, eine Einbauküche für den Aufenthaltsraum, eine Spülpumpe und ein Titrationserät gezahlt.

Buchungsstelle	Bezeichnung	Haushaltsmittel (Ansatz, Nachtrag, üpl/apl., Deckungsmittel, DK, Sperre)	bisher verausgabt, auch mit Bildung einer Ermächtigung bzw. durch Mittel aus einem DK oder Deckungsmitteln	nicht in Anspruch genommen (Rest)	neue Ermächtigung gebildet (auf Ansatz)	alte Ermächtigung aus Vorjahren weiter übertragen	Ansatz 2022	Bemerkungen
53.8.01/0220.787100-0001	Sanierung der Kläranlage	611.311,00	611.311,00	0,00	500.000,00	0,00	330.000	Die Ermächtigung aus 2020 (111.311,00 €) wurde in voller Höhe in Anspruch genommen für erbrachte Ingenieursleistungen, Zahlungen für die Erneuerung der KWK-Anlage (Micro-Turbine) und Raumluftmessungen nach Umbauarbeiten an der Lüftungsanlage. Für die Fortführung der Maßnahmen in der Kläranlage wurde eine Ermächtigung aus dem Ansatz 2021 über 500.000 € nach 2022 übertragen.
54.1.01/0106.787200	Erneuerung Geh- und Radweg Moorgraben	112.464,35	54.911,14	57.553,21	0,00	0,00	0	In 2021 erfolgte die Erneuerung des Geh- und Radweges am Moorgraben.
54.1.01/0128.787200 (DK 492)	Gewerbegebiet Hinterm Bahnhof IV	67.196,16	67.196,16	0,00	0,00	0,00	0	Für die Erschließung eines Teilabschnittes im Gewerbegebiet wurden Auszahlungen an die ausführende Baufirma sowie ein Honorar an den Wegezweckverband getätigt. Die Baumaßnahme wurde in 2021 abgeschlossen.
54.1.01/0130.787200	Sanierung von Brücken	251.408,96	251.408,96	0,00			25.000	Die Ermächtigung aus 2020 (222.468,27 €) wurde in voller Höhe für die Instandsetzung des Brückenbauwerkes Hachedamm (BW46) in Anspruch genommen. Die Baumaßnahme wurde in 2021 abgeschlossen.
		14.093.364,25	14.001.839,33	91.524,92				

Über- und außerplanmäßige Aufwendungen und Auszahlungen 2021

Buchungsstelle	Bezeichnung	über- /außerplanmäßig bewilligt
Ergebnishaushalt		
11.1.02.425100	Haltung von Fahrzeugen	378,95
11.1.02.443100	Geschäftsaufwendungen	38.343,15
12.1.01.443100	Geschäftsaufwendungen	5.370,74
12.6.01.443100	Geschäftsaufwendungen	19.435,24
21.1.01.422200-0002	Erwerb geringwertiger Vermögensgegenstände bis 1.000 € ohne Umsatzsteuer GS Barrien	1.896,82
21.1.01.422200-0003	Erwerb geringwertiger Vermögensgegenstände bis 1.000 € ohne Umsatzsteuer GS H'felde	589,48
21.1.01.422200-0004	Erwerb geringw. Vermögensgegenstände bis 1.000 € ohne Umsatzsteuer GS Syke Luise-Chevalier	2.799,22
21.1.01.425100-0001	Haltung von Fahrzeugen GS Syke Am Lindhof	308,05
21.6.01.422200	Erwerb geringwertiger Vermögensgegenstände bis 1.000 € ohne Umsatzsteuer	1.893,69
36.5.01.422200-0010	Erwerb geringwertiger Vermögensgegenstände bis 1.000 € ohne Umsatzsteuer Kiga Schloßweide	500,00
36.5.01.427105	Sächliche Schutzausstattung für die Kindertagesstätten	15.000,00
42.4.01.422200-0020	Erwerb geringwertiger Vermögensgegenstände bis 1.000 € ohne Umsatzsteuer Freibad Syke	493,99
54.7.01.431800	Zuschüsse an übrige Bereiche (Bürgerbus)	265,83
	über- und außerplanmäßige Aufwendungen 2021 im Ergebnishaushalt	87.275,16

Buchungsstelle	Bezeichnung	über-/außer- planmäßig bewilligt
Finanzhaushalt		
11.1.10/0059.782100	Auszahlungen für den Erwerb von Grundstücken und Gebäuden	100.000,00
11.1.10/0160.787100	Sanierung Grundschule Syke	2.341.000,00
21.1.01/0050.783110-0001	Erwerb Vermögensgegenst. über 1.000 € ohne Umsatzsteuer (Sachgesamtheit) GS Syke Am Lindhof	9.540,00
36.5.01/0050.783110-0001	Erwerb Vermögensgegenstände über 1.000 € ohne Umsatzsteuer (Sachges.) Kita Entdeckerkiste	847,50
53.8.02/0211.787200	Regenwasserkanalisation Georg-Hoffmann-Straße	1.008,83
54.1.01/0130.787200	Sanierung von Brücken	28.940,69
57.1.01/0176.781700	Investitionszuschüsse an private Unternehmen	5.000,00
	über- und außerplanmäßige Auszahlungen 2021 im Finanzhaushalt	2.486.337,02

Gerichtsverfahren für HH 2021 Stadt Syke

Aktenzeichen	Verfahrensgegenstand	Streitwert	Abschluss
Alt 15 A 3163/19 Neu 4 A 1573/20 VG Hannover	Klage gegen die Festsetzung von Straßenausbaubeiträgen (Beleuchtung)	336,13 €	Verfahren Ende 2022 abgeschlossen
Alt 15 A 4138/19 Neu 4 A 1574/20 VG Hannover	Klage gegen die Festsetzung von Straßenausbaubeiträgen (Beleuchtung)	1.897,50 €	Verfahren Ende 2022 abgeschlossen

Bestehende Verträge mit finanziellen Belastungen des HH 2021 der Stadt Syke für die Zukunft

Ratsbeschluss der Stadt Syke aus 2003 mit der BV 2003/072 zur unentgeltlichen Übertragung des Grundstücks Clueser Straße 40 (Dorfgemeinschaftshaus Heiligenfelde) an den Sportverein Heiligenfelde von 1921 e.V. und den Schützenverein Heiligenfelde und Umgebung e.V.

Nach Ablauf der Bindefrist in 2017 beträgt die außerordentliche Aufwendung für das Grundstück rd. 76.400 €. Für die Übertragung der Gebäude wird die Abschreibung vorgeholt und entfällt dann dafür aber bis zum Jahr 2093. *Hinweis: Das Grundstück wurde bis Mitte 2023 noch nicht an die Vereine übertragen. Die außerordentlichen Aufwendungen reduzieren sich entsprechend.*

Bürgschaften 2021

Ende 2021 bestanden keine Bürgschaften.

Beteiligungen 2021

1. Es besteht eine Beteiligung mit 119.662,45 € am Wasserbeschaffungsverband Syker Vor-geest. Das entspricht einem Anteil von 20 % am Stammkapital.
2. Im April 2013 wurde vom Rat der Stadt die Gründung der Stadtwerke Syke GmbH beschlossen (BV 2013/0500-2). Das Stammkapital beträgt 25.000 € und es wurde eine Kapitalrücklage von 230.000 € gebildet. Die Stadt hält 100% der Anteile.
3. Im Dezember 2013 wurde vom Rat der Stadt die Gründung eines Pachtmodells (Netzgesellschaft Syke GmbH) beschlossen (BV 2013/138), die dann im Februar 2014 gegründet wurde. Das Stammkapital beträgt 25.000 € (12.750 € Anteil Stadt Syke). Die Stadt hält 51% der Anteile. Ferner wurde eine Kapitalrücklage von 3.863.250 € in 2013 durch die Stadt eingebracht. Ende 2021 beträgt der Stand der Kapitalrücklage 2.754.000 €. Das Gesamtkapital beträgt somit 2.766.750 € am 31.12.2021.

Nebenrechnung zum Jahresabschluss für das Haushaltsjahr 2021

Kostenrechnende Einrichtung: Schmutzwasserbeseitigung

1.	bisher nicht verwendete Abschreibungen bis 2020		5.655.794,24
2.	berechnete Abschreibungen für das lfd. Haushaltsjahr:		956.206,16
3.	im lfd. Haushaltsjahr erwirtschaftete Abschreibungen:		956.206,16
4.	bisherige Ersatz- und Erneuerungsinvestitionen im lfd. HHJ:		327.130,93
5.	Tilgung von Krediten im lfd. Haushaltsjahr:		200.000,00
6.	Anteile für die Refinanzierung allg. Deckungsmittel i. lfd. HHJ:		429.075,23
7.	bisher nicht verwendete Abschreibungen (1 + 3 - (4 + 5)):		6.084.869,47

Stadt

SYKKE

Rechenschaftsbericht

zum

Jahresabschluss

2021

Gemäß § 128 Abs.3 Niedersächsisches Kommunalverfassungsgesetz (NKomVG) in Verbindung mit § 56 Kommunalhaushalts- und –kassenverordnung (KomHKVO) ist dem Anhang des Jahresabschlusses ein Rechenschaftsbericht als Anlage beizufügen.

Im Rechenschaftsbericht werden gemäß § 57 KomHKVO der tatsächliche Verlauf der Haushaltswirtschaft des abgeschlossenen Jahres und die finanzwirtschaftliche Lage der Stadt dargestellt. Dabei wird eine Bewertung der Jahresabschlussrechnungen vorgenommen.

Der Haushalt 2021 wurde als Budgetplan anhand der Organisationsstruktur aufgestellt. Seit 2016 erfolgt nach einer Neuorganisation innerhalb der Verwaltung eine Untergliederung in 6 statt bisher in 5 Teilbudgets. Der Fachbereich 1 –Teilhaushalt 10- wurde aufgeteilt und es wurde ein neuer Fachbereich 5 –Finanzen und Beteiligung- eingerichtet. Den Teilbudgets wurden die zu Beginn der Doppik definierten Produkte entsprechend der nachfolgenden Darstellung zugeordnet.

Verwaltungsleitung – Teilhaushalt 01	Produkt	Bezeichnung
	11.1.01	Verwaltungsleitung
	11.1.05	Rat, VA, Ortsräte, Ausschüsse und deren Betreuung und Unterstützung
	11.1.11	Gleichstellung von Frau und Mann
	11.1.12	Beschäftigtenvertretung
	26.1.01	Theater
	26.2.01	Musikpflege, Kulturinitiativen
	57.1.01	Bestandspflege, Neuansiedlung
	57.5.01	Tourismus, Naherholung und Stadtmarketing

Fachbereich 1 – Teilhaushalt 10	Produkt	Bezeichnung
	11.1.02	Zentrale Serviceleistungen
	11.1.03	Personalservice
	11.1.04	Informationstechnik und Telekommunikation
	11.1.08	Archiv

Fachbereich 2 – Teilhaushalt 20	Produkt	Bezeichnung
	21.1.01	Grundschulen
	21.5.01	Realschulen
	21.6.01	Kombinierte Haupt- und Realschulen
	24.3.01	Sonstige schulische Aufgaben
	27.2.01	Stadtbibliothek
	36.5.01	Tageseinrichtungen für Kinder
	36.6.01	Einrichtungen der Jugendarbeit
	42.1.01	Sportförderung
	42.4.01	Sportstätten und Bäder

Fachbereich 3 – Teilhaushalt 30	Produkt	Bezeichnung
	11.1.13	Demografie und bürgerschaftliches Engagement
	12.1.01	Wahlen
	12.2.01	Ordnungsaufgaben
	12.6.01	Brandschutz
	31.1.90	Soziale Leistungen
	31.5.01	Seniorenbetreuung und sonstige soziale Einrichtungen
	34.6.01	Wohngeld
	54.7.01	Linienverkehr ÖPNV
	57.3.01	Märkte

Fachbereich 4 – Teilhaushalt 40	Produkt	Bezeichnung
	11.1.09	Lokale Agenda 21 (LA 21)
	11.1.10	Grundstücks- und Gebäudemanagement
	51.1.01	Räumliche Planungs- und Entwicklungsmaßnahmen
	53.8.01	Schmutzwasserbeseitigung
	53.8.02	Niederschlagswasserbeseitigung
	54.1.01	Bau und Unterhaltung von Straßen, Wegen u. Plätzen
	54.5.01	Straßenreinigung, -beleuchtung
	55.1.01	Grünanlagen
	55.2.01	Gewässerunterhaltung
	55.3.01	Friedhof Okel
	55.4.01	Naturschutz und Landschaftspflege
	56.1.01	Umweltschutzmaßnahmen (derzeit nicht besetzt)
	57.3.02	Bauhof

Fachbereich 5 – Teilhaushalt 50	Produkt	Bezeichnung
	11.1.06	Finanzdienstleistungen
	11.1.07	Kasse und Vollstreckung
	53.1.01	Elektrizitätsversorgung
	61.1.01	Gemeindesteuern und Gebühren
	61.2.01	Sonstige allgemeine Finanzwirtschaft

Die geringe Zahl an Produkten führt dazu, dass bei verschiedenen Produkten eine weitere Unterteilung notwendig wurde. Beispielhaft sind hier die Produkte 21.1.01 „Grundschulen“ mit nunmehr 4 Grundschulen und 36.5.01 „Kindertagesstätten“ mit derzeit 16 eigenen Einrichtungen und den Dritträgern genannt. Aus diesem Grunde wurden Unterkonten eingerichtet, die nachfolgend für die einzelnen Produkte aufgeführt sind:

Einrichtung von Unterkonten

Produkt	Budget-Nr.	Budget-Name	Teilkonto
12.2.01	30.12.2.01.01	Bürgerbüro	0001
12.2.01	30.12.2.01.02	Standesamt	0002
12.2.01	30.12.2.01.03	Asyl, Obdachlose	0003
12.2.01	30.12.2.01.04	Verkehrs- u. Ordnungsangelegenheiten	0004

Produkt	Budget-Nr.	Budget-Name	Teilkonto
21.1.01	20.21.1.01.01	Grundschule Syke	0001
21.1.01	20.21.1.01.02	Grundschule Barrien	0002
21.1.01	20.21.1.01.03	Grundschule Heiligenfelde	0003
21.1.01	20.21.1.01.04	Grundschule Luise-Chevalier-Straße	0004
36.5.01	20.36.5.01.01	Kindertagesstätte Lüttje Lüüd	0001
36.5.01	20.36.5.01.02	Kindertagesstätte Feldmäuse	0002
36.5.01	20.36.5.01.03	Kindertagesstätte Abenteuerland	0003
36.5.01	20.36.5.01.04	Kindertagesstätte Tom Sawyer	0004
36.5.01	20.36.5.01.05	Kindertagesstätte Okeler Land	0005
36.5.01	20.36.5.01.06	Kindertagesstätte Hort Am Lindhof	0006
36.5.01	20.36.5.01.07	Kindertagesstätte Lindhofclub	0007
36.5.01	20.36.5.01.08	Kindertagesstätte Hort Barrien	0008
36.5.01	20.36.5.01.09	Kindertagesstätte/Krippe Wundertüte	0009
36.5.01	20.36.5.01.10	Kindertagesstätte Bullerbü	0010
36.5.01	20.36.5.01.11	Kindertagesstätte Hokus Pokus	0011
36.5.01	20.36.5.01.12	Kindertagesstätte Konfetti	0012
36.5.01	20.36.5.01.13	Kindertagesstätte Ristedt	0013
36.5.01	20.36.5.01.14	Kindertagesstätte Schatzinsel	0014
36.5.01	20.36.5.01.15	Randstundenbetreuung	
		GS Ferdinand-Salfer-Straße	0015
36.5.01	20.36.5.01.16	Kindertagesstätte neu Barrien	0016
36.5.01	20.36.5.01.20	Drittträger	0020
36.5.01	20.36.5.01.21	Geschäftsaufwendungen Fachberatungen	0021
36.5.01	20.36.5.01.21	Geschäftsaufwendungen Familienservice	0022
36.6.01	20.36.6.01.01	Einrichtung der Jugendarbeit allgemein	0001
36.6.01	20.36.6.01.02	Jugendhaus Syke	0002
42.4.01	20.42.4.01.01	Sportstätten Barrien	0001
42.4.01	20.42.4.01.02	Sportstätten Gessel	0002
42.4.01	20.42.4.01.03	Sportstätten Heiligenfelde	0003
42.4.01	20.42.4.01.04	Sportstätten Ristedt	0004
42.4.01	20.42.4.01.05	Sportstätten Okel	0005
42.4.01	20.42.4.01.06	Sportstätten Gödestorf	0006
42.4.01	20.42.4.01.07	Hachestadion/Olympiahalle	0007
		Turnhallen GS und RS Syke	
42.4.01	20.42.4.01.08	Sporthalle/-platz Ferdinand-Salfer-Straße	0008
42.4.01	20.42.4.01.09	Sportplatz an der Gesseler Straße	0009
42.4.01	20.42.4.01.19	Personalkosten Sportstätten	0019
42.4.01	20.42.4.01.20	Freibad Syke	0020
42.4.01	20.42.4.01.21	Hallenbad Syke	0021
42.4.01	20.42.4.01.22	Hallenbad Barrien	0022
51.1.01	40.51.1.01.01	Planungsamt	0001
51.1.01	40.51.1.01.02	übriges Bauamt	0002
53.8.01	40.53.8.01.01	zentrale Schmutzwasserbeseitigung	0001
53.8.01	40.53.8.01.02	dezentrale Beseitigung KKA	0002
53.8.01	40.53.8.01.03	dezentrale Beseitigung ASG	0003
54.5.01	40.54.5.01.01	Straßenbeleuchtung	0001
54.5.01	40.54.5.01.02	Straßenreinigung	0002
61.2.01	10.61.2.01.01	Sonstige allgemeine Finanzwirtschaft	0001
61.2.01	10.61.2.01.02	Kreditwesen	0002

Einrichtung von Kostenstellen

Eine weitere wesentliche Änderung mit der Einführung der Doppik hat sich durch die Einrichtung von Kostenstellen ergeben, die zunächst für die Bereiche Bauunterhaltung, Bewirtschaftung und Feuerwehrfahrzeuge eingeführt wurde. Die Kostenrechnung soll nach Durchführung der noch ausstehenden Jahresabschlüsse erweitert werden, um den gesetzlichen Anforderungen des § 21 KomHKVO zu entsprechen.

Bei den nachfolgenden Erläuterungen der Entwicklung des Ergebnis- und Finanzhaushaltes wird auf die detaillierten Darstellungen und Ausführungen zur Ergebnis- und Finanzrechnung im vorstehenden Anhang verwiesen.

Entwicklung des Ergebnishaushaltes

Der Rat der Stadt Syke hat für 2021 folgende Haushaltssatzung beschlossen:

Haushaltssatzung 2021

am 04.03.2021

Ab März 2020 bis Mitte 2022 hat die Corona-Pandemie erheblichen Einfluss auf die Wirtschaftslage in Deutschland und folglich auch auf die Stadt Syke genommen. Neben monatelangen Schließungen z.B. in den Kindergärten, Bädern und Theater gab es wiederholt Einschränkungen, die aber durch gesonderte Förderungen des Bundes und der Länder abgedeckt wurden. Dieses führte zu teilweise erheblichen Abweichungen im Ergebnis- und Finanzhaushalt.

Die Planung 2021 schloss im Ergebnishaushalt mit einem Defizit von rd. 2,59 Mio. € ab. Die ordentlichen Erträge wurden mit 48.808.700 € und die ordentlichen Aufwendungen mit 51.430.700 € veranschlagt. Mit der Erstellung des Jahresabschlusses konnte ein Überschuss von rd. 3,1 Mio. € ausgewiesen werden. Dieser Betrag ergibt sich aus einem Überschuss im ordentlichen Ergebnis von rd. 3,07 Mio. € und einem Überschuss im außerordentlichen Ergebnis von rd. 42.200 €.

Doppischer Budgetplan 2021 - Rechnung

Ergebnisrechnung (Niedersachsen)

	Ergebnis Haushaltsjahr 2021 EUR	Ansätze Haushaltsjahr 2021 EUR	mehr(+) weniger(-) EUR
Summe ordentliche Erträge	53.140.375,83	48.808.700	4.331.675,83
Summe ordentliche Aufwendungen	50.063.834,16	51.430.700	-1.366.865,84
= ordentliches Ergebnis 2021 Jahresüberschuss(+)/Jahresfehlbetrag (-)	3.076.541,67	-2.622.000	5.698.541,67
außerordentliche Erträge	42.198,61	27.200	14.998,61
außerordentliche Aufwendungen	0	0	0,00
= außerordentliches Ergebnis 2021	42.198,61	27.200	14.998,61
Jahresergebnis Überschuss (+) / Fehlbetrag (-)	3.118.740,28	-2.594.800	5.713.540,28

Es wird auf die detaillierten Ausführungen im Ergebnishaushalt verwiesen, um Doppelungen zu vermeiden.

Das sehr gute Ergebnis resultiert mit rd. 2,34 Mio. € aus der Auflösung der Rückstellungen für die Bauunterhaltung der Sanierung der Jahrgangsbereiche der Grundschule Syke. In Absprache mit dem Rechnungsprüfungsamt des Landkreises Diepholz wird die Sanierung ab 2021 im investiven Finanzhaushalt gebucht. Dort wurde in Höhe der Auflösung eine außerplanmäßige Auszahlung bei der BSt. 11.1.10/0160.787100 Sanierung der Grundschule Syke Am Lindhof vom Rat beschlossen. Ohne diese Änderung hätte das Ergebnis im ordentlichen Ergebnishaushalt bei rd. 735.000 € gelegen.

Nachfolgend werden nur die größten Abweichungen bei den Erträgen und Aufwendungen über 100.000 € aufgelistet:

Erträge:

Gewerbesteuer mit	580.400 €
Anteil an der Einkommenssteuer	453.000 €
Zuweisungen vom Land für die Kindertagesstätten mit	401.900 €
Zuweisungen vom Landkreis im Kita-Bereich	184.100 €
Verwaltungs- und Benutzungsgebühren Ordnungswesen mit	-103.200 €
Erträge aus der Mittagsverpflegung (Umbuchung der Erträge der städtischen Einrichtungen) mit	136.400 €
Kostenerstattungen Krankenkassen Kindertagesstätten	126.800 €
Sonstige ord. Erträge (Aufl. Rückstellungen GS Syke)	2.344.900 €

Aufwendungen:

Personalaufwendungen	-552.900 €
Gebäudemanagement: Bauunterhaltung	-75.100 €
Gebäudemanagement: Bewirtschaftung	213.800 €
Abschreibungen auf Forderungen wg. Uneinbringlichkeit	208.400 €

Die größten Abweichungen gab es im Produkt 36.5.01 der Kindertagesstätten aus Erträgen und

Aufwendungen insgesamt mit rd. 1 Mio. € und im Produkt 61.1.01 Gemeindesteuern und Gebühren mit rd. 885.000 €.

Nachrichtlich: Im Ergebnishaushalt wurden in 2021 Ermächtigungen von rd. 62.400 € gebildet, deren Belastung sich erst im Folgejahr auswirkt.

Das außerordentliche Ergebnis 2021 von rd. 42.200 ergibt sich aus den Verkäufen von Grundstücken bzw. Erbbaurechten in Syke und Ristedt. Weitere Erträge sind durch den Verkauf eines Rasentraktors und des kleinen Spülwagens der Kläranlage entstanden.

Entwicklung des Finanzhaushaltes

Der Finanzhaushalt 2021 schließt mit einem Defizit im Ergebnis von rd. 4,2 Mio. € ab.

Ergebnis 2021 Haushaltsjahr EUR	Ansätze Haus- haltsjahr 2021 EUR	mehr(+) weniger(-) EUR
Summe der Einzahlungen aus laufender Verwaltungstätigkeit	48.174.582,18	1.171.082,18
Summe der Auszahlungen aus laufender Verwaltungstätigkeit	45.535.928,82	-1.960.271,18
Saldo aus laufender Verwaltungstätigkeit	2.638.653,36	3.131.353,36
Summe der Einzahlungen aus Investitionstätigkeit	2.490.413,40	1.020.813,40
Summe der Auszahlungen aus Investitionstätigkeit	8.186.741,97	-6.483.758,03
Saldo aus Investitionstätigkeit	-5.696.328,57	7.504.571,43
Finanzmittel-Überschuss/-Fehlbetrag	-3.057.675,21	10.635.924,79
Ein-, Auszahlungen aus Finanzierungstätigkeit		
Einzahlungen aus Finanzierungstätigkeit; Aufnahme von Krediten, Umschuldungen	0	-12.500.000,00
Auszahlungen aus Finanzierungstätigkeit; Tilgung von Krediten, Umschuldungen	1.101.782,00	-48.218,00
Saldo aus Finanzierungstätigkeit	-1.101.782,00	-12.451.782,00
Finanzmittelbestand	-4.159.457,21	-1.815.857,21
haushaltsunwirksame Einzahlungen (u. a. Geldanlagen, Liquiditätskredite)	12.167.531,08	12.167.531,08
haushaltsunwirksame Auszahlungen (u. a. Geldanlagen, Liquiditätskredite)	12.217.387,57	12.217.387,57
Saldo aus haushaltsunwirksamen Vorgängen	-49.856,49	-49.856,49
Endbestand an Zahlungsmitteln nachrichtlich	-4.209.313,70	-1.865.713,70
Anfangsbestand an Zahlungsmitteln zu Beginn des HH-Jahres (Zeile 41 HH-Rechnung)	18.278.560,90	
Endbestand an Zahlungsmitteln zu Beginn des HH-Jahres (Zeile 42 HH-Rechnung)	14.069.247,20	
Defizit Finanzhaushalt 2021	-4.209.313,70	

Der Saldo aus laufender Verwaltungstätigkeit bei den Ein- und Auszahlungen schließt mit rd. 2,64 Mio. € um rd. 3,13 Mio. € über der Haushaltsplanung ab.

Es wird auf die detaillierten Ausführungen im Finanzhaushalt verwiesen, um Doppelungen zu vermeiden.

Nachfolgend werden nur die größten Abweichungen bei den Ein- und Auszahlungen über 100.000 € aufgelistet:

Einzahlungen lfd. Verwaltungstätigkeit:

Gewerbesteuer	1.167.300 €
Gemeindeanteil Einkommensteuer	-192.600 €
Zuweisungen des Landes im Kiga-Bereich	233.400 €
Zuweisungen von Gemeinden bzw. Gemeindeverb. im Kiga-Bereich	164.800 €
Benutzungsgebühren Unterbringung Flüchtlinge	-122.900 €
Erträge aus der Mittagsverpflegung (Umbuchung der Erträge der städtischen Einrichtungen) mit rd.	136.400 €
Personalkostenerstattungen der Krankenkassen (Kiga-Bereich)	126.800 €
Einzahlungen aus der Erst. von Vorsteuer	-419.000 €

Auszahlungen lfd. Verwaltungstätigkeit:

Personalauszahlungen	-626.800 €
Zuschüsse an Dritträger bei den Kitas mit rd.	-388.000 €
Kreisumlage mit rd.	146.000 €
Gewerbesteuerumlage mit rd.	-144.200 €
Abzugsfähige Vorsteuer/USt.-Zahllast HB Syke	-239.300 €

Es ist jedoch zu berücksichtigen, dass aus dem positiven Saldo von rd. 2,64 Mio. €, der aus laufender Verwaltungstätigkeit mit dem Abschluss 2021 erzielt wurde, Rückstellungen und Ermächtigungen zu zahlen sind, die in 2022 oder später einen Finanzfluss nach sich ziehen. Ermächtigungen wurden im Ergebnishaushalt in Höhe von rd. 62.400 € und neue Rückstellungen in Höhe von rd. 1,1 Mio. € gebildet. Weiterhin kommen noch Verbindlichkeiten für Rechnungen hinzu, deren Leistungen noch in 2021 erbracht worden sind, die Rechnungen aber erst im Folgejahr fällig wurden und somit der Finanzfluss in 2022 stattfand.

Bei den Investitionstätigkeiten schließt der Saldo mit einem Fehlbetrag von rd. 5,7 Mio. € ab und damit um rd. 7,5 Mio. € besser gegenüber der Planung für 2021.

Die Einzahlungen lagen mit rd. 1,02 Mio. € über der Planung.

Die Auszahlungen schlossen mit rd. 6,48 Mio. € unter der Planung ab. Ermächtigungen aus Vorjahren von rd. 4,42 Mio. € wurden mit rd. 2,28 Mio. € in Anspruch genommen und es wurden aber neue Ermächtigungen in 2021 in Höhe von rd. 7 Mio. € gebildet. Die Abweichung ergab sich überwiegend im Bereich der Baumaßnahmen (Hoch- und Tiefbau) mit rd. -6,5 Mio. €.

Bei den Finanzierungstätigkeiten gab es einen negativen Saldo von rd. 1,1 Mio. €, der sich ausschließlich aus der ordentlichen Tilgung ableitet.

Eine Ermächtigung aus einer Kreditaufnahme des Vorjahres gab es nicht. Die geplante Kreditaufnahme über 12,5 Mio. € erfolgte nicht. Es wurde eine Ermächtigung von 6,3 Mio. € gebildet. Umschuldungen gab es in 2021 nicht. Bei den haushaltsunwirksamen Zahlungen ist in 2021 eine Unterdeckung von rd. 49.900 € entstanden. Der Betrag resultiert aus den Beständen der verschiedenen Verwahrgeldkonten.

Abschließend kann für den Finanzhaushalt festgestellt werden, dass der Überschuss aus dem Saldo aus laufender Verwaltungstätigkeit mit rd. 2,64 Mio. € ausreichte, um die Tilgung zu gewährleisten.

Die folgende Cashflow Rechnung stellt das Ergebnis auch anhand der Ein- und Auszahlungsarten dar:

	Direkter Cashflow 2021	Zwischenwert	Zwischenwert II	Endwert
1	<u>Cashflow aus laufender Geschäftstätigkeit</u>			2.638.653,36
1.1.	<u>Einzahlungen aus laufender Verwaltungstätigkeit</u>		48.174.582,18	
1.1.1.	Steuern und ähnliche Abgaben	32.156.600,24		
1.1.2.	Zuwendungen und allgemeine Umlagen	9.613.962,44		
1.1.3.	Sonstige Transfereinzahlungen	0,00		
1.1.4.	Öffentlich-rechtliche Entgelte	3.781.095,49		
1.1.5.	Privatrechtliche Entgelte	814.488,10		
1.1.6.	Kostenerstattungen und Kostenumlagen	573.665,55		
1.1.7.	Zinsen und ähnliche Einzahlungen	125.479,91		
1.1.8.	Sonstige haushaltswirksame Einzahlungen	1.109.290,45		
1.2.	<u>Auszahlungen aus laufender Verwaltungstätigkeit</u>		45.535.928,82	
1.2.1.	Auszahlungen für aktives Personal	16.500.737,10		
1.2.2.	Auszahlungen für Versorgung	0,00		
1.2.3.	Auszahlungen für Sach- und Dienstleistungen und für geringwertige Vermögensgegenstände	8.621.252,47		
1.2.4.	Zinsen und ähnliche Auszahlungen	195.475,18		
1.2.5.	Transferauszahlungen	18.423.959,01		
1.2.6.	Sonstige haushaltswirksame Auszahlungen	1.794.505,06		
2	<u>Cashflow aus Investitionstätigkeit</u>			-5.696.328,57
2.1.	<u>Einzahlungen aus Investitionstätigkeit</u>		2.490.413,40	
2.1.1.	Zuwendungen für Investitionstätigkeit	1.396.895,47		
2.1.2.	Beiträge und ähnliche Entgelte für Investitionstätigkeit	331.815,99		
2.1.3.	Veräußerung von Sachvermögen	180.371,52		
2.1.4.	Veräußerung von Finanzvermögensanlagen	0,00		
2.1.5.	Sonstige Investitionseinzahlungen	581.330,42		
2.2.	<u>Auszahlungen für Investitionstätigkeit</u>		8.186.741,97	
2.2.1.	Erwerb von Grundstücken und Gebäuden	1.086.164,92		
2.2.2.	Baumaßnahmen	5.871.271,72		
2.2.3.	Erwerb von beweglichem Sachvermögen	664.204,00		
2.2.4.	Erwerb von Finanzvermögensanlagen	12.817,26		
2.2.5.	Aktivierbare Zuwendungen	552.284,07		
3	Finanzmittelüberschuss/-fehlbetrag			-3.057.675,21
4	<u>Cashflow aus Finanzierungstätigkeit</u>			-1.101.782,00
4.1.	<u>Einzahlungen aus Finanzierungstätigkeit</u>		0,00	
4.1.1.	Einzahlungen aus Krediten			
4.1.2.	Aufnahme von Krediten inkl. Umschuldungen	0,00		
4.1.3.	Rückflüsse			
4.1.4.	Sonstige Einzahlungen			
4.2.	<u>Auszahlungen aus Finanzierungstätigkeit</u>		1.101.782,00	
4.2.1.	Tilgung von Krediten			
4.2.2.	Tilgung von Krediten für Investitionstätigkeit incl. Umschuldungen und außerordentlicher Tilgung (Sondertilgung)	1.101.782,00		
4.2.3.	Vergabe von Krediten			
5	<u>Cashflow aus haushaltsunwirksamen Buchungen</u>			-49.856,49
5.1.	<u>Saldo aus haushaltsunwirksamen Buchungen</u>		-49.856,49	
5.1.1.	Haushaltsunwirksame Einzahlungen	12.167.531,08		
5.1.2.	Haushaltsunwirksame Auszahlungen	12.217.387,57		
6	Änderung des Bestandes an eigenen Finanzmitteln			-4.209.313,70
	Direkter Cashflow 2021			-4.209.313,70

Entwicklung des Vermögens

Das Vermögen der Stadt Syke hat sich gegenüber dem Vorjahr um rd. 2,34 Mio. € auf rd. 158,59 Mio. € in der Bilanzsumme reduziert.

Ursächlich ist in erster Linie der Abbau der liquiden Mittel mit rd. 4,2 Mio. € und des Finanzvermögens mit rd. 1,13 Mio. €. Das Sachvermögen konnte um rd. 2,9 Mio. € gesteigert werden.

Entwicklung der Schulden

Mit der Einführung des Neuen Kommunalen Rechnungswesens werden seit 2008 nicht nur die Geldschulden für investive Kredite ausgewiesen, sondern auch die Verbindlichkeiten der Stadt Syke dargestellt.

Die Geldschulden bei den investiven Krediten haben sich im Jahr 2021 gegenüber 2020 um rd. 1,08 Mio. € verringert. Daraus resultiert ein neuer Schuldenstand zum 31.12.2021 von rd. 14,13 Mio. €.

Anhand der nachfolgenden Übersicht wird die Verschuldung seit 2001 dargestellt:

Jahr	Endstand (lt. Finanzbuchhaltung) T €
2001	34.546
2002	31.974
2003	29.646
2004	24.512
2005	22.804
2006	20.964
2007	18.861
2008	18.881
2009	17.846
2010	16.355
2011	14.927
2012	14.531
2013	13.174
2014	12.160
2015	11.054
2016	17.232
2017	17.101
2018	17.939
2019	16.339
2020	15.208
2021	14.125

Die Stadt Syke hatte am 31.12.2021 eine amtliche Einwohnerzahl von 24.365. Bei den Geldschulden errechnet sich daraus eine Pro-Kopf-Verschuldung von 579,74 € gegenüber 626,85 € in 2020. Diese Kennzahl hat aber nicht mehr die Bedeutung wie früher. Zu den neuen Kennzahlen in der Doppik wird auf die nachstehenden Ausführungen verwiesen.

Die Verbindlichkeiten (aus Lieferung und Leistungen, Transferverbindlichkeiten und sonstigen Verbindlichkeiten) haben sich in 2021 um rd. 0,7 Mio. € auf neu rd. 2,06 Mio. € reduziert. Mit den Verbindlichkeiten aus kreditähnlichen Rechtsgeschäften von rd. 557.400 € betragen die Gesamtschulden per 31.12.2021 somit insgesamt rd. 16,75 Mio. € gegenüber rd. 18,57 Mio. € aus 2020.

Neben den Verbindlichkeiten werden auch die Rückstellungen in der Bilanz ausgewiesen. Diese haben sich gegenüber 2020 um rd. 2,28 € auf neu rd. 13,82 Mio. € reduziert. Die Reduzierungen ergeben sich überwiegend bei den Instandhaltungsrückstellungen mit rd. 2,38 Mio. Die Pensionsrückstellungen erhöhen sich um rd. 159.400 € und die Rückstellungen für die Altersteilzeit um rd. 169.400 €. Die Anderen Rückstellungen fallen rd. 236.000 € geringer aus.

Jahresabschlussanalyse 2021

Kennzahlen

Im Rahmen der Jahresabschlussanalyse greift die Stadt Syke auf das Instrument der Kennzahlen im Neuen Kommunalen Rechnungswesen zurück. Mit dem Runderlass des Ministeriums für Inneres und Sport vom 08.02.2011 zu der Übersicht über Daten der Haushaltswirtschaft für Kommunen hat das Land Vorgaben zur Ermittlung von Kennzahlen festgelegt. Ziel des Erlasses ist es, Gefährdungen und Risiken der Haushaltswirtschaft frühzeitig zu erkennen.

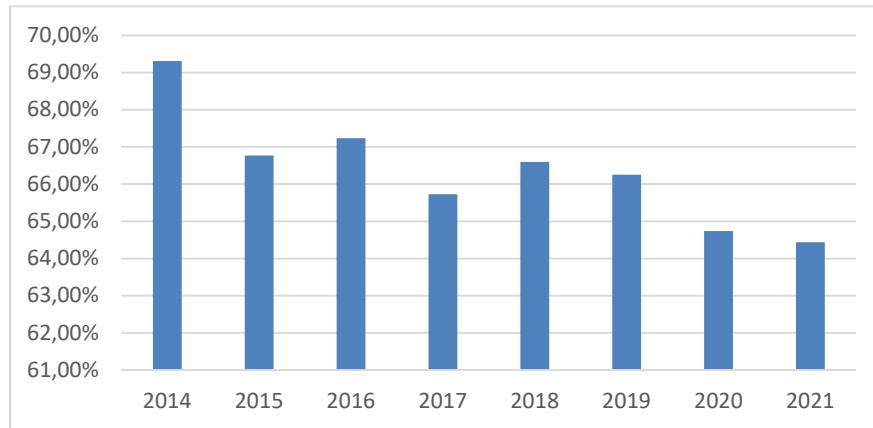
Kennzahlen informieren über relevante Sachverhalte und Entwicklungen. Dieser Informationscharakter ermöglicht eine Bewertung und Beurteilung der Kommunalhaushalte durch die Kommunalaufsichtsbehörden und bietet gegebenenfalls einen Vergleich der Kommunen untereinander.

Bei Anwendung von Kennzahlen ist zu berücksichtigen, dass sie sich nur auf einen Realitätsausschnitt fokussieren. Mitunter können Beurteilungen auf Basis von Kennzahlen eine geringe Aussagekraft haben, da relevante Zusammenhänge und Ursachen nicht berücksichtigt werden. Bei interkommunalen Vergleichen sollte auf eine möglichst ähnliche kommunale Landschaft Rücksicht genommen werden.

Für die Stadt Syke haben sich im Zuge des Jahresabschlusses 2021 folgende Kennzahlen ergeben.

1. Ertragskennzahlen

Steuerquote

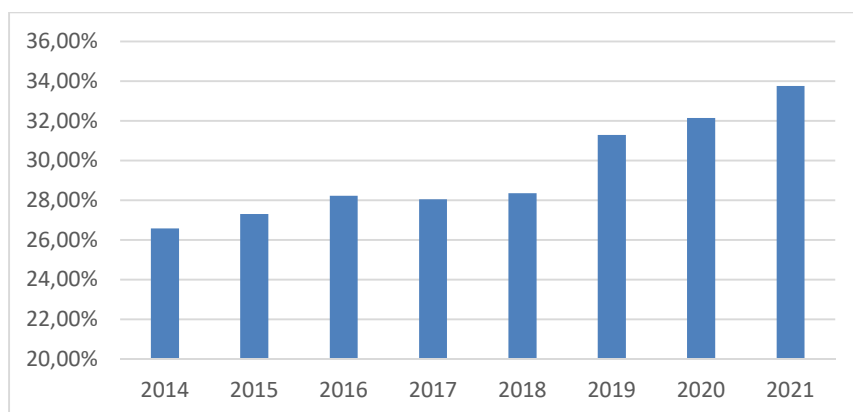


Aussage: Die Steuerquote gibt an, ob und inwieweit sich die Kommune aus eigenen Steuermitteln (ohne Umlage und Zuwendung Dritter) finanzieren kann.

Die Stadt Syke kann mit ihren Steuererträgen aus 2021 rund 64 % ihrer Aufgaben aus eigener Kraft finanzieren. Sie ist damit tendenziell weniger abhängig von externen Entwicklungen und wirkt einer Verschuldung entgegen. Im Vergleich zu 2020 sind die Steuererträge um rd. 420.300 € geringer ausgefallen.

2. Aufwandskennzahlen

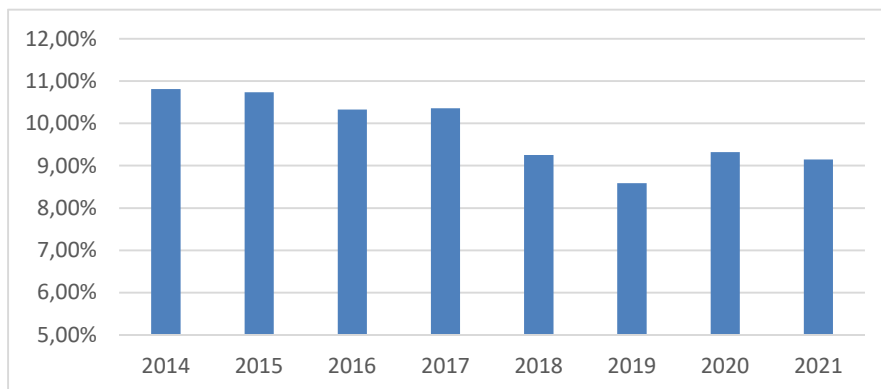
Personalintensität



Aussage: Diese Kennzahl setzt die Personalaufwendungen mit den ordentlichen Aufwendungen ins Verhältnis und gibt Aufschluss über die durch Personalaufwendungen gebundenen Mittel.

Die Personalaufwendungen der Stadt Syke betragen rund 34 Prozent der ordentlichen Gesamtaufwendungen. Die Stadt Syke hat im Jahr 2021 etwa 16,9 Mio. € für das aktive Personal aufgewendet. Dies sind rund 680.000 € mehr als im Vorjahr. Zur Ermittlung dieser Quote werden Personalkostenerstattungen bzw. Erträge aus der Auflösung von Rückstellungen (Pension, Altersteilzeit, Urlaub, Überstunden) nicht berücksichtigt.

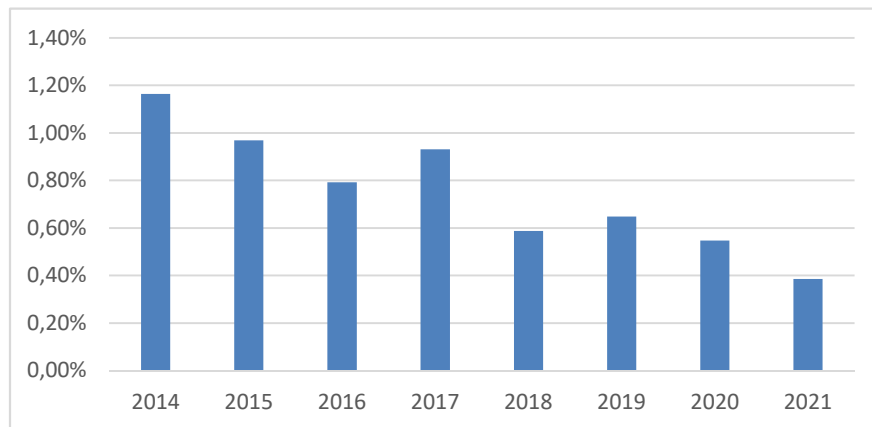
Abschreibungsintensität



Aussage: Die Kennzahl zeigt an, in welchem Umfang die Kommune durch die Nutzung des Vermögens belastet wird.

Bei Vermögensgegenständen, deren Nutzung zeitlich begrenzt ist, werden die Anschaffungs- oder Herstellungskosten um planmäßige Abschreibungen vermindert (§49 KomHKVO). Abschreibungen sind zahlungsunwirksame Aufwendungen und belasten somit nicht den Finanzhaushalt. Bei voller Kostendeckung sollen die überschüssigen finanziellen Mittel aus dem Finanzhaushalt für Ersatzbeschaffungen und somit zum Substanzerhalt herangezogen werden. Die Belastung der Kommune durch die Abschreibung des Vermögens hat sich auf 9,15 Prozent verringert. Die Aufwendungen für Abschreibung haben sich im Vergleich zum Vorjahr um rund 127.500 € reduziert. Die Kennzahl setzt die Aufwendungen durch Abschreibung in Relation mit den gesamten Aufwendungen der Stadt.

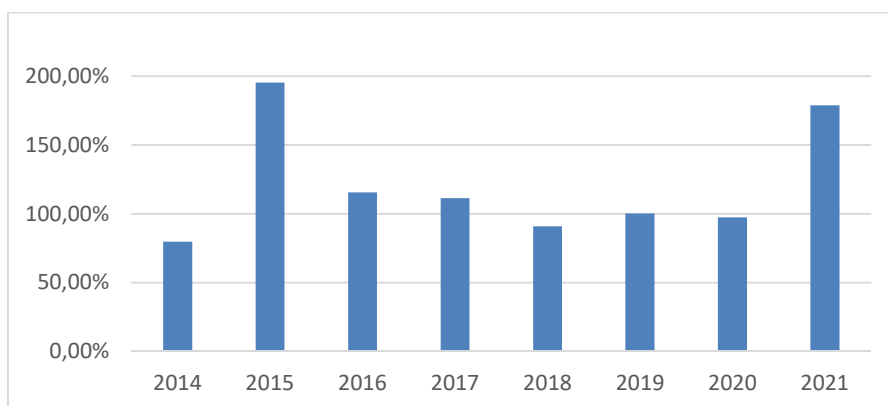
Zinslastquote



Aussage: Die Zinslastquote gibt die anteilmäßige Belastung der Kommune durch Zinsaufwendungen an. Hohe Zinslastquoten schränken die Handlungsfähigkeiten der Kommune ein.

Die Zinsen aufgenommener Kredite machen nur einen geringen Teil der gesamten Aufwendungen aus. Hohe Zinsaufwendungen aus Investitionen der Vergangenheit können den aktuellen Haushalt wesentlich belasten. Die Stadt Syke konnte die Quote in den vergangenen Jahren deutlich senken. Die Zinslastquote hat sich im Vergleich zum Vorjahr um 0,16 Prozentpunkte verringert. Die Aufwendungen für Zinsen betragen rund 193.200 €.

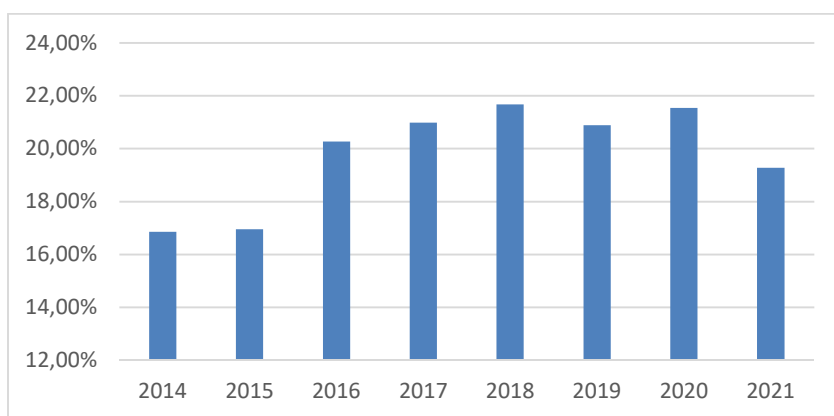
Reinvestitionsquote



Aussage: Diese Kennzahl gibt an, ob die geleisteten Investitionen im Haushaltsjahr den Werteverlust des Sachvermögens durch Abschreibungen ausgeglichen haben. Um eine dauerhafte Aufgabenerfüllung in gleicher Qualität zu gewährleisten, wird z.T. eine Quote von 100% für erstrebenswert gehalten.

Die Reinvestitionen der Stadt lagen in den vergangenen Haushaltsjahren bei nahezu 100 Prozent. In 2021 haben hohe Bruttoinvestitionen zu einer Quote von 179 Prozent geführt. Die Kennzahl gibt jedoch lediglich einen Gesamtüberblick und keinen Aufschluss über die genaue Verwendung der Mittel. Ebenfalls sind hier die gebildeten Ermächtigungen wegen der Stichtagsregelung nicht enthalten.

Verschuldungsgrad



Aussage: Der Verschuldungsgrad zeigt die Relation von Verschuldung zur Bilanzsumme an und gibt damit Auskunft über die Finanzierungsstruktur.

Der Verschuldungsgrad liegt seit 2016 bei rd. 20 Prozent. Durch die hohe Nettoposition und die vergleichsweise geringen Verbindlichkeiten und Rückstellungen ist die Kommune von ihren Gläubigern weiterhin unabhängig.

Liquiditätskreditquote

Aussage: Die Liquiditätskreditquote gibt an, in welchem Verhältnis die Höhe der Liquiditätskredite und die ordentlichen Erträge zueinander stehen. Je höher die Kennzahl, desto höher das Risiko einer Zahlungsunfähigkeit.

Liquiditätskredite werden - im Gegensatz zu Investitionskrediten – für laufende, konsumtive Auszahlungen (z.B. Personal, Sachmittel) aufgenommen und sind folglich nicht durch Vermögensgegenstände gedeckt. Die in der Regel sehr kurze Laufzeit zieht zusätzlich ein Zinsänderungsrisiko mit sich.

Die Stadt Syke musste im Haushaltsjahr 2021 wie auch in den Vorjahren keine Liquiditätskredite aufnehmen.

Zusammenfassende Feststellungen und Ausblicke auf die Folgejahre

Auch im Jahr 2021, welches noch stark durch die Auswirkungen der Corona-Pandemie geprägt war, konnte die Stadt Syke ein positives Jahresergebnis erzielen.

Im Finanzhaushalt reichte in 2021 die vorhandene Liquidität der laufenden Verwaltungstätigkeit aus, die Tilgungsleistungen zu erwirtschaften. Eine Kreditaufnahme wurde nicht vorgenommen, sodass ein Schuldenabbau erfolgen konnte.

Der Trend, dass die Kennzahl für die Personalintensität steigt, setzt sich 2021 aber auch in den Folgejahren fort. Hauptsächlich Grund dafür sind die erforderlichen Stellen im Bereich der Kindertagesstätten, aber auch eine höhere Anzahl an Stellen in der Verwaltung aufgrund gesteigener Anforderungen.

Aus heutiger Sicht werden, obwohl Faktoren wie der Krieg in der Ukraine, Baukostensteigerungen, Anstieg der Zinsen etc. eingetroffen sind, positive Rechnungsergebnisse mindestens bis 2024 erzielt werden können. Gründe hierfür sind neben der positiven Entwicklung der Gewerbesteuererträge auch zusätzliche Bundes- und Landeshilfen.

Das umfangreiche Investitionsprogramm der nächsten Jahre, u.a. in den Bereichen Schule, Kindergarten und Feuerwehr, wird die Stadt Syke vor Herausforderungen stellen und weiterhin zum sparsamen und wirtschaftlichen Handeln anhalten.

Syke, 13.01.2025

gez. Malte-Aaron Wendt
Fachbereichsleiter Finanzen